

Årsredovisning 2024



 Saving. Vital. Seconds. 



Innehållsförteckning

OM ORTIVUS	3	AKTIE OCH AKTIEÄGARE	20
ORTIVUS HISTORIA	4	FEMÅRSÖVERSIKT	21
ÅRET I KORTHET	5	FÖRVALTNINGSBERÄTTELSE	22
VD HAR ORDET	6	RÄKENSKAPER	24
VISION, MISSION, AFFÄRSIDÉ OCH STRATEGI	7	NOTER	28
AFFÄRSMODELLER	8	UNDERSKRIFTER	44
OMVÄRLD OCH MARKNAD	9	REVISIONSBERÄTTELSE	45
VÅRA KUNDER	10		
INBLICK - ESTLAND IOS	11		
INBLICK - NORRBOTTEN MOBIMED 5	12		
DET HÄR ÄR MOBIMED	13		
KVALITET OCH HÅLLBARHET	17		
STYRELSE	18		
LEDNING	19		

Ortivirus erbjudande

Ortivirus har sedan 1985 varit en pionjär inom medicinteknik och e-hälsa, med målet att göra prehospital vård smartare, snabbare och mer effektiv. Våra digitala lösningar används av ambulans- och sjukhuspersonal världen över och spelar en avgörande roll i att spara livsviktiga sekunder och minska lidande. Med huvudkontor i Danderyd och ett dotterbolag i Storbritannien fortsätter vi att utveckla innovativa lösningar för framtidens akutsjukvård.

1

Mobilt journalsystem med integrerad telemedicin

MobiMed ePR är Ortivus avancerade mobila journalsystem som ger ambulanspersonal och akutvårdsteam tillgång till realtidsdata, patienthistorik och intuitiva dokumentationsverktyg direkt i fält. Genom att integrera systemet med befintliga journalsystem och datakällor säkerställs en sömlös informationsdelning och en mer sammanhängande vårdprocess.

En av de mest kraftfulla modulerna i MobiMed ePR är telemedicin, som möjliggör avancerad fjärrkommunikation mellan ambulanspersonal, sjukhuspersonal och andra prehospitala aktörer. Med denna modul kan vitalparametrar, EKG och annan patientdata delas i realtid för snabb expertbedömning. Det gör det möjligt att hänvisa patienter direkt till rätt vårdnivå, optimera resursfördelningen och förbättra behandlingsresultat.

Med hjälp av MobiMed Telemedicin är det även möjligt att genomföra realtidsförskrivning av läkemedel och videosamtal med specialister på distans. I vissa fall kan patienter behandlas direkt på plats, vilket minskar behovet av transport och skapar en mer effektiv vårdkedja. Genom att kombinera mobila journalsystem med avancerad telemedicin hjälper MobiMed ePR vårdpersonal att fatta snabbare, mer välgrundade beslut och att ge patienter rätt vård i rätt tid.

2

Patientövervakningssystem

MobiMed Monitor är Ortivus avancerade patientövervakningssystem, utvecklat för att ge ambulanspersonal och akutvårdsteam en pålitlig och realtidsbaserad överblick av patientens vitalparametrar. Systemet är robust och anpassat för krävande prehospitala miljöer, vilket säkerställer hög precision och snabb tillgång till kritisk hälsodata – när varje sekund räknas.

3

Datainsamling och analys

Ortivirus tillhandahåller mjukvara för insamling, hantering och analys av medicinsk data och verksamhetsdata. Genom att omvandla insamlad information till värdefulla beslutsunderlag hjälper MobiMed BI vårdgivare att optimera resursfördelning, förbättra arbetsflöden och höja vårdkvaliteten. Med rätt data på rätt plats kan informerade beslut fattas i realtid, vilket på lång sikt leder till både effektivare vård och förbättrad ROI (Return on Investment).

Ortivus 40 år

Tillsammans för en starkare vårdkedja

1998

MobiMed PWS 1000 lanseras, världens första bärbara telemedicinterminal.

Ortivus UK bildas för marknads lansering av MobiMed på den brittiska marknaden.



2022

Ortivus signerar avtal att införa MobiMed ePR på iOS nationellt i Estland.

1985

Ortivus grundas



2002

MobiMed är nu etablerade i Sverige, Norge och Storbritannien.

2014

Ortivus driftsätter sin hittills största installation av MobiMed ePR i UK.



2006

Ortivus blir utvald leverantör till världens största IT-projekt inom sjukvård, NHS Connecting for Health i Storbritannien.

1995

MobiMed introduceras på svenska marknaden.

2001

Ortivus, som första företaget i världen, presenterar en medicinteknisk produkt integrerad med Bluetooth-teknik.



2019

Ortivus signerar avtal att införa MobiMed ePR nationellt i Singapore.

2024

MobiMed 5, nästa generations journalsystem driftsätts i Norrbotten med integration till Cambio Cosmic.

Året i korthet

Ortivus i förändring

Ortivus genomgår för närvarande en förändringsprocess som syftar till att stärka företagets marknadsposition och förbättra sina tjänster. Här följer en kronologisk sammanställning av viktiga händelser under det gångna året.

Ny VD

Gustaf Nordenhök tillträder som ny VD den 1 januari 2024. Han har en lång bakgrund inom mjukvarubranschen och medicinteknik, med erfarenhet i ledande ställning från företag som Autonomy, Encare, Interwise, Everbridge och Medtronic. Nordenhöks omfattande erfarenhet av försäljning av SaaS-lösningar och att bygga snabbt växande företag förväntas bidra positivt till Ortivus fortsatta tillväxt.

Avtal med Region Sörmland

Region Sörmland tecknar ett avtal om leverans av MobiMed Monitor och MobiMed Life. Avtalet sträcker sig över två år med möjlighet till förlängning årsvis om ytterligare två år och har ett beräknat värde på cirka 10 miljoner SEK över hela avtalsperioden.

Ny styrelseordförande

Vid årsstämman den 8 maj 2024 föreslås Anna-Carin Strandberg som ny styrelseordförande, då dåvarande ordförande Anders Paulsson av personliga skäl valt att inte ställa upp för omval. Med sin gedigna erfarenhet inom mjukvarubranschen och medicinteknik, samt sin entreprenöriella ådra, ses Strandberg som en värdefull tillgång för Ortivus ledning.

Avtal med Region Örebro

I maj 2024 ingår Ortivus ett femårigt avtal med Region Örebro län om leverans av MobiMed enRoute, med ett uppskattat ordervärde på 8,3 MSEK. Avtalet, som kan förlängas, omfattar mjukvara för navigation och prehospital sjukvårdsledning, vilket stärker Region Örebros möjligheter att erbjuda effektiv och koordinerad vård.

Kreditramavtal

Ortivus förlänger ett kreditramavtal på 33 MSEK t.o.m. 31 december 2026 med huvudägaren Ponderus, med en fast årlig ränta på 8%.

Nytt affärssystem

Sjösättning av ett nytt affärssystem påbörjas och förväntas vara i full drift under början av 2025.

Listbyte

Styrelsen beslutar att lista Ortivus på NASDAQ First North Growth Market, med första handelsdag på den nya marknaden den 19 december 2024.

Driftsättning av nästa generations journalsystem

Region Norrbotten driftsätter framgångsrikt nästa generations journalsystem, MobiMed 5, som nu är integrerat med Cambio Cosmic, SOS Alarm och befolkningsregistret. Integrationen med Cambio Cosmic är särskilt betydelsefull, då det är Sveriges mest använda journalsystem och används av flera av Ortivus kunder.

Rekryteringar och omstrukturering

Ortivus genomför nyckelrekryteringar som en del av en strategisk omstrukturering, vilket leder till en mer fokuserad och effektiv personalstyrka jämfört med föregående år.

Ortivirus driver digitaliseringen av prehospital vård för en starkare vårdkedja

Digitaliseringens potential inom prehospital vård är stor, men utvecklingen inom sjukvården släpar efter. Medan sjukhusens journalsystem blir allt mer avancerade, saknar prehospital vård ofta tillgång till både realtidsdata och historisk kritisk patientinformation – en brist som skapar utmaningar i vårdkedjan och kan påverka beslutsfattandet i akuta situationer. Ortivirus verkar i en global marknad där digitala lösningar i realtid kan göra en konkret skillnad och bidra till en mer sammanhållen och effektiv vård. Genom innovativ teknik och strategiska investeringar vill vi leda denna utveckling och skapa värde för både vårdgivare och patienter.

Våra ledord är finansiell disciplin, investering i innovation för våra kunder och utveckling av vår personal. Vi har under året genomfört omfattande organisatoriska förändringar och förstärkt vårt team för att stödja vår tillväxtresa. Dessutom har vi implementerat ett nytt affärssystem för att förbättra finansiell kontroll och uppföljning av våra nyckeltal.

Vägen framåt

Ortivirus mål är att vara den ledande mjukvaruleverantören för prehospital vård, där vår mjukvara kombinerar användarvänlighet med evidensbaserad klinisk praxis. Genom att utnyttja en kraftfull kombination av Microsoft Azure (molnlösning) samt MobiMed 5 i Windows- eller Apple iOS-miljö kan vi leverera tekniskt och ekonomiskt överlägsna lösningar. Apple ser en framtid inom hälso- och sjukvård och har investerat i både B2B-lösningar och individhälsa B2C (Apple Watch och iOS Hälsa). Deras produkter medför en lägre investerings- och driftkostnad jämfört med specialanpassade lågvolymsprodukter inom vården. På samma sätt kommer driften av MobiMed i Microsoft Azure leda till en snabbare implementering, lägre total kostnad och en oslagbar teknisk miljö för våra kunder - säkerhet, skalbarhet och funktionalitet (AI).

Marknad och tillväxt

Vår marknad är fortfarande underutvecklad och begreppet elektronisk patientjournal (ePR) kan betyda olika inom den marknad vi är aktiva. Syftet med MobiMed ePR är inte bara att förbättra och optimera vårdtillfället, utan också att ge förutsättningar för verksamhetschefer att mäta och styra sin verksamhet. Förutsättningen för att kunna göra det är ett intuitivt gränssnitt för datainmatning (för att säkerställa datafångst) och BI (Business Intelligence) för att jämföra data och genomföra förbättringsåtgärder i verksamheten. MobiMed ePR möjliggör kontinuerlig verksamhetseffektivisering och kvalitetsförbättring av vården och därmed kostnadsbesparingar vilket är avgörande för att få bukt på utmaningarna inom vården som globalt ser ökade värdköer och skenande kostnader. För vårdpersonal innebär införandet av MobiMed ePR också att de får ett verktyg som förbättrar och optimerar vardagen vilket skapar en högre tillfredsställelse i arbetet.

Vi har under året genomfört omfattande organisatoriska förändringar och förstärkt vårt team för att stödja vår tillväxtresa.

Ett exempel på detta är vår leverans av MobiMed 5 i Norrbotten med integration med journalsystemet Cambio Cosmic, som är ett stort steg mot att erbjuda ett helhetskoncept inom prehospital vård med inblick i hela vårdkedjan. Under 2025 kommer vi att lansera fler moduler och integrationer för att ytterligare stärka konceptet MobiMed 5 i Windowsmiljö. Som leverantör av både mjukvara och hårdvara avser vi att äga affären mot slutkund. I de fall där lokala underleverantörer behövs kommer vi att komplettera leveransen genom partnerskap. Geografiskt har vi våra stora kunder i UK, Singapore, Nordirland och Norden och vi ser stora möjligheter att växa vår affär i UK, EMEA och APAC. Den totala marknadspotentialen för ePR uppskattas till ca 2 miljarder EURO årligen, med en tillväxttakt över 15% årligen. Vi bedömer att MobiMed ePR redan idag står sig mycket väl i konkurrensen.

Redo för framtiden

Med våra svenska rötter, ett globalt perspektiv och de strukturella förändringar vi genomfört under 2024 står vi nu väl rustade för att bygga vidare och realisera de möjligheter som ligger framför oss. Vi avser att växa med kontroll och lönsamhet som ledstjärna.



GUSTAF NORDENHÖK

Chief Executive Officer

Ortivus

För en effektiv och sammanhållen vårdkedja

Vår vision

Att hjälpa hälso- och sjukvårdsorganisationer att erbjuda den bästa möjliga vården till sina patienter.

Vår mission

Att skapa och implementera innovativa programvarulösningar som underlättar diagnostisering i vårdleveransen, vilket i slutändan förbättrar hälsan och välbefinnandet för samhällen världen över.

Vår affärsidé

Ortivus arbetar huvudsakligen inom ambulanssjukvård och prehospital vård. Vi specialiserar oss på elektroniska patientjournaler (ePR) och kompletterande lösningar.



Vår strategi

Ortivus har lång erfarenhet av mobila kommunikationslösningar och en unik förståelse för den kliniska sjukvården. Vi utvecklar interaktiva och användarvänliga system som underlättar diagnostisering, ökar effektiviteten och skapar långsiktiga besparingar för vården. Genom att integrera våra lösningar med journalsystem, uttryckningssystem och nationella register säkerställer vi snabb och säker informationshantering – en avgörande faktor för en mer sammanhållen vårdprocess. Våra system frigör tid för vårdpersonal, optimerar resursanvändningen och minskar behovet av onödiga transporter, vilket resulterar i en mer kostnadseffektiv och patientfokuserad vård. Med vår kombination av avancerad teknik och djup klinisk expertis hjälper vi våra kunder att möta både dagens och morgondagens vårdutmaningar.

Drivkraften bakom vår framgång

Teamwork – Tillsammans skapar vi värde

Vi tror på samarbete och att lyfta varandras idéer. Vår styrka ligger i våra olika kompetenser och erfarenheter, vilket gör att vi kan utveckla innovativa lösningar som gör verklig skillnad. Genom god kommunikation, fillit och en inkluderande arbetsmiljö arbetar vi mot gemensamma mål.

Customer focus – Våra kunder sparar livsviktiga sekunder

Våra kunder arbetar i livsavgörande och tidskritiska situationer varje dag, och vårt uppdrag är att stödja dem med pålitliga och effektiva lösningar. Genom nära samarbete och en förståelse för vårdens behov kan vi utveckla produkter som verkligen gör skillnad i den prehospitala vårdkedjan.

Innovation – Vi utmanar och utvecklar framtidens vård

På Ortivus strävar vi alltid efter att tänka nytt, våga utmana standarder och driva utvecklingen framåt. Genom att ständigt ifrågasätta, experimentera och förbättra våra lösningar bidrar vi till att skapa en mer innovativ och hållbar vårdsektor.

Managed Services baserad på Azure molnlösning

Ortivus erbjuder en rad affärsmodeller anpassade efter kundens specifika förutsättningar, behov och krav. Från vår licensmodell till systemabonnemang, där lösningarna, inklusive hårdvara, presenteras som ett heltäckande erbjudande, strävar vi efter att tillfredsställa olika kundbehov.

I många fall sker våra större affärer genom offentliga upphandlingar, där möjligheterna till prispförhandlingar ofta är begränsade och marknadspriserna fastställs genom utvärderings- och anbudsprocesser. För kunder som av olika anledningar inte vill genomföra stora initiala infrastrukturinvesteringar och rekrytera ny personal, rekommenderar vi starkt en Managed Services-modell baserad på Ortivus och Microsoft Azure som plattform.

Genom att välja denna modell får kunden en mer flexibel och kostnadseffektiv lösning som inte bara minimerar initiala investeringar, utan även säkerställer en högre nivå av driftstabilitet och säkerhet. Genom att implementera Managed Services via Azure, får våra kunder tidigt tillgång till den senaste teknologin med kontinuerliga uppdateringar och support, vilket optimerar både drift och resurshantering.

Ortivus två affärsmodeller - från licensmodell till Managed Services

Managed Services

Denna modell innefattar abonnemang på programvaror, drift av våra kunders journaldatasystem och hårdvaruservice. Programvaran ägs av Ortivus och ger våra kunder rätt till kontinuerliga uppgraderingar. Genom att integrera avancerade molnlösningar - Microsoft Azure, sköter Ortivus driften av de centrala systemkomponenterna samt förvaltningen av servrar och övrig infrastruktur, vilket optimerar både effektivitet och säkerhet. Denna modell bedöms få en kraftig tillväxt under kommande år.

Licens

Ortivus licensmodell erbjuder våra kunder en möjlighet att investera i hårdvara, samt nyttjanderätt till programvara, inklusive installation, projektledning och utbildning. Genom denna modell erhåller våra kunder äganderätt och förvaltning av hårdvaran, såsom mätenheter och datorer, vilket innebär att driften av systemet hanteras internt av våra kunder, som då också innefattar ansvaret för servrar och övrig infrastruktur. Ortivus behåller ägandet av programvaran, och våra kunder ges rätt att använda systemet baserat på den version som var aktuell vid driftsättning. Våra kunder har också möjlighet att beställa och finansiera service och support, liksom uppgraderingar till nya programversioner.

Vad är det våra kunder har förstått?

Den globala sjukvården, inklusive ambulanssjukvården, står inför stora utmaningar. Trots att mer resurser har tillförts, kvarstår problemen med köer och tillgänglighet. Detta indikerar brister i resursallokeringen inom sjukvården. Ambulanssjukvården och primärsjukvården är centrala komponenter i det övergripande sjukvårdssystemet, där Ortivus verkar.

Gemensamt för våra kunder är insikten att ökad produktivitet är den enda långsiktiga lösningen på dessa problem. Men hur ökar man då produktiviteten? Nyckeln ligger i att mäta verksamheten och på så sätt synliggöra potentiella förbättringar.

Varför lyckas vissa ambulansverksamheter att leverera mer vård med samma resurser? Hur bör ambulanssjukvården struktureras för att säkerställa en optimal patientupplevelse?

Dessa är frågor som våra kunder har ställt sig innan de valt att samarbeta med oss. Genom effektiva kommunikationslösningar och noggrann datainsamling ges ambulanssjukvårdssystem möjlighet att optimera sin verksamhet. Det är dock en process som kräver tid och engagemang. Genom att mäta produktiviteten jämfört med branschens bästa (benchmarking) kan verksamheter identifiera vilka processer och arbetssätt som faktiskt förbättrar produktiviteten. Steg för steg leder detta till en bättre patientupplevelse och kostnadsbesparingar för hela sjukvårdssystemet – något våra kunder jobbar med och som allt fler börjar förstå.

MobiMed är en plattform där MobiMed ePR utgör kärnan och en grundläggande förutsättning för att driva detta kontinuerliga förändringsarbete. MobiMed ePR integrerar avancerad beslutsstödsteknik, ger tillgång till patientens fullständiga journal genom interoperabilitet

med andra journalsystem och databaser, möjliggör realtidsöverföring av patientens tillstånd under transport till akutmottagningen samt effektiv datainsamling under hela ärendehanteringens gång. Den data som samlats in ger förutsättningar att analysera verksamheten, identifiera flaskhalsar och suboptimala processer, samt uppdatera riktlinjer.

Våra kunder kommer in i Ortivus-familjen på olika sätt. Ibland börjar det med MobiMed Monitor, men allt oftare är MobiMed ePR huvudspåret. Insikten om att allt börjar med en djup förståelse av verksamheten är avgörande. Ambulansverksamheten pågår dygnet runt, alla dagar i veckan, året om. I en sådan verklighet är det utmanande att stanna upp och reflektera. Men våra kunder som använder MobiMed ePR har tagit det steget. De har insett att det inte finns någon annan väg att angripa problemen än denna, och fler ambulansverksamheter världen över börjar nu komma till samma insikt.

Eftersom majoriteten av våra kunder är offentligt finansierade är det av allmänintresse att produktiviteten hålls hög. Avtalen är ofta långa och förlängs flera gånger innan en ny upphandling genomförs. Att byta lösning upplevs som en smärtsam process och undviks i största möjliga mån, om inte en övergång till en ny leverantör tydligt kan leda till ökad produktivitet. Med andra ord: En skattefinansierad verksamhet som inte investerar i nödvändiga lösningar riskerar att vara vårdslös med skattemedel.





Våra kunder

I Sverige har MobiMed-lösningen varit i drift sedan 2002. Idag används MobiMed av vårdgivare världen över som delar vår vision om en mer effektiv och patientsäker sjukvård. Våra lösningar är särskilt värdefulla i system där prehospital vård, akutvård och primärvård behöver samverka för att förbättra patientflödet och minska onödiga sjukhusbesök.

Vår målgrupp består av ambulansverksamheter, sjukhus och vårdorganisationer som strävar efter att modernisera sin verksamhet med smarta, digitala verktyg. För dem är tillgången till realtidsdata och förbättrad samordning avgörande för att kunna prioritera patienter rätt och optimera resursfördelningen.

En central utmaning inom marknaden är bristen på interoperabilitet – det vill säga förmågan för olika system att kommunicera med varandra. 97 %* av ledarna inom vården efterfrågar bättre dataflöden, och MobiMed möter detta behov genom öppna API:er och en flexibel, molnbaserad plattform.

Behovet av våra lösningar är globalt, men framgångsrik implementering kräver rätt förutsättningar. Vi ser störst potential i marknader där det finns en teknisk infrastruktur, digital mognad och en ledning som värdesätter innovation. På sikt kommer alla vårdgivare att behöva den typ av integrerade system vi erbjuder – och vi är redo att möta den efterfrågan.



Första MobiMed-systemet tas i drift 2002. Idag finns MobiMed i 18 av 23 regioner i Sverige



South West Ambulance Trust
Kontrakterad sedan 2002



Piacenza 118
Kontrakterad sedan 2006



South Central Ambulance Service
Kontrakterad sedan 2013



Northern Ireland Ambulance Service
Kontrakterad sedan 2019



Singapore Civil Defence
Kontrakterad sedan 2019



Estonian Health Insurance Fund
Kontrakterad sedan 2022

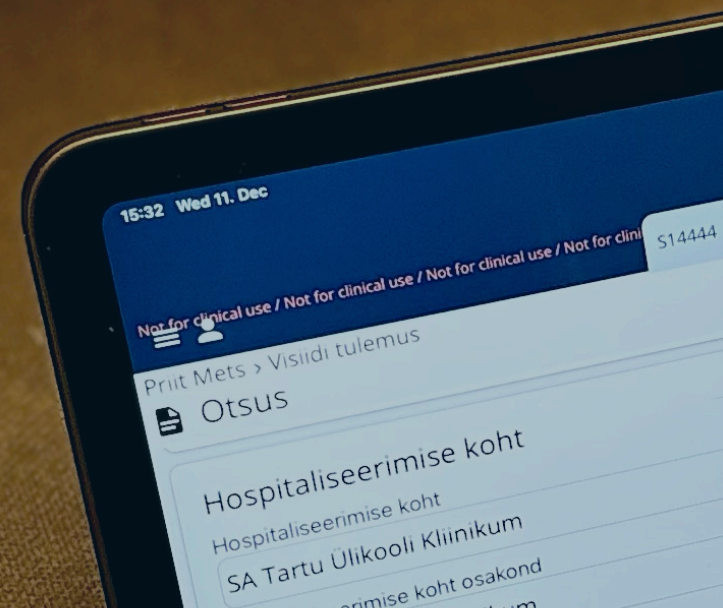


Isle of Wight
Kontrakterad sedan 2022



Jersey Ambulance Service
Kontrakterad sedan 2022

*Källa: <https://cloud.google.com/blog/topics/healthcare-life-sciences/google-and-harris-poll-healthcare-interoperability-survey>



Ortivus och Telia Eesti lanserar MobiMed ePR på iOS för Tervisekassa i Estland

Det huvudsakliga målet med projektet, som startade i januari 2023, är att förbättra användarvänligheten i eKiirabi-lösningen så att dokumentation av åtgärder och beslut blir så logisk, smidig och snabb som möjligt för ambulanspersonal. Detta gör det möjligt för dem att lägga mer tid och fokus på patienten.

REET LUTS

Projektledare för eKiirabi på Tervisekassa

Estland är redan känt för sina framsteg inom e-Hälsa och har en hög digital mognad med centraliserade system och stor interoperabilitet. Landet har investerat i innovationer för att göra sjukvården säkrare och mer effektiv. Trots detta står Estland inför utmaningar med resursbrist inom sjukvården, särskilt när det gäller tillgången på medicinska specialister. Ambulanssjukvården, en viktig del av sjukvårdsapparaten, har under längre tid varit underprioriterad, och dess nuvarande elektroniska journalsystem har blivit föråldrat.

Estlands sjukförsäkringsfond, Tervisekasse, efterfrågade i slutet av 2022 en SaaS-lösning med 24/7-support, funktioner för telemedicin, integrerat beslutsstöd och möjligheter för analys av anonymiserade data. Vidare sökte de en väletablerad leverantör med erfarenhet av att leverera stora nationella system skräddarsydda för ambulanssjukvården. Estland valde Ortivus! Nu driftsätts lösningen i ett partnerskap mellan Ortivus, Telia Eesti och Estlands Tervisekasse.

Det nya ambulansjournalssystemet kommer att lägga grunden för en smartare sjukvård med enkel tillgång till patienthistorik för ambulanspersonal. Viktig patientinformation flödar sömlöst från larmcentralen till sjukhuset, vilket möjliggör mer informerade beslut i kritiska situationer och effektiviserar arbetsprocesser. Detta bidrar till att förbättra vårdkvalitet och effektivitet, skapa hållbara förbättringar och generera kostnadsbesparingar, vilket är centralt för att möta de utmaningar som ambulanssjukvården i Estland står inför. Full drift av MobiMed ePR förväntas uppnås under våren 2025.



Regionens fokus på vårdens behov har varit en avgörande framgångsfaktor.

NICKLAS TRYGG

Head of Business Development

Region Norrbotten

Ortivirus driftsätter nästa generations journalsystem integrerat med Cambio Cosmic

Region Norrbotten har med stor framgång utbildat hela personalstyrkan och driftsatt journalsystemet MobiMed 5, som vidareutvecklar och ersätter det tidigare systemet Aweria. En viktig framgångsfaktor har varit integrationen av MobiMed 5 och journalsystemet Cambio Cosmic, vilket ytterligare stärker regionens digitala vårdhantering.

Ett inspirerande samarbete

Projektet har präglats av ett nära och framåtdrivet samarbete mellan Ortivirus och Region Norrbotten. Nicklas Trygg betonar det engagemang som visats från samtliga involverade parter: "Det fantastiska samarbetet har möjliggjort allt arbete med installationer, anpassningar, integrationer (inklusive med SOS Alarm, befolkningsregister och Cambio Cosmic), tester och utbildningar. Regionens fokus på vårdens behov har varit en avgörande framgångsfaktor, särskilt med införandet av Cambio Cosmic som övergripande journalsystem i region Norrbotten."

Ortivirus centrala roll i projektet

Under denna intensiva projektperiod har Ortivirus spelat en central roll. Tommy Mattsson, teknisk ansvarig och förvaltningsledare vid FO Akut omhändertagande, bekräftar: "Ortivirus har visat stor flexibilitet och har alltid varit tillgängliga för förändringar och anpassningar, vilket har varit avgörande under implementeringen av Cosmic. Trots resursutmaningar har vi lyckats genomföra alla nödvändiga integrationer enligt tidsplan. Samarbetet och kommunikationen mellan alla parter har varit nyckeln till att övervinna utmaningar och bygga en robust grund för vårdinformationshantering i regionen."

En ny era av vårdinformation

Införandet av MobiMed 5 och integrationen med Cambio Cosmic representerar en viktig framtidssatsning för Region Norrbotten, med målet att förbättra vårdens informationshantering och stödja personalens dagliga arbete. Det nya ambulansjournalsystemet möjliggör inte bara snabb och enkel tillgång till kritisk patienthistorik för ambulanspersonal, utan även en sömlös informationsdelning mellan SOS Alarm, ambulans och sjukhus. Genom tvåvägskommunikation kan sjukhusets vårdpersonal följa patientens status i realtid och förbereda rätt vårdinsatser redan innan ankomst, vilket skapar en mer sammanhållen vårdkedja och underlättar mer informerade beslut i kritiska ögonblick.

Genom att leverera sådana innovativa lösningar bidrar Ortivirus aktivt till att förbättra vårdkvalitet och effektivitet, skapa hållbara förbättringar och generera kostnadsbesparingar – avgörande för att möta de utmaningar sjukvården i Norrbotten står inför.

MobiMed


Den prehospitala vårdkedjan

Uppföljning
MobiMed ePR inkluderar verktyg för vård- och verksamhetsanalys, där data lagras i den kliniska servern för statistisk utvärdering och kvalitetsuppföljning. Information om transporter kan användas för att optimera resursanvändning och som betalningsunderlag. Data kan även integreras med nationella kvalitetsregister och användas i forskning.

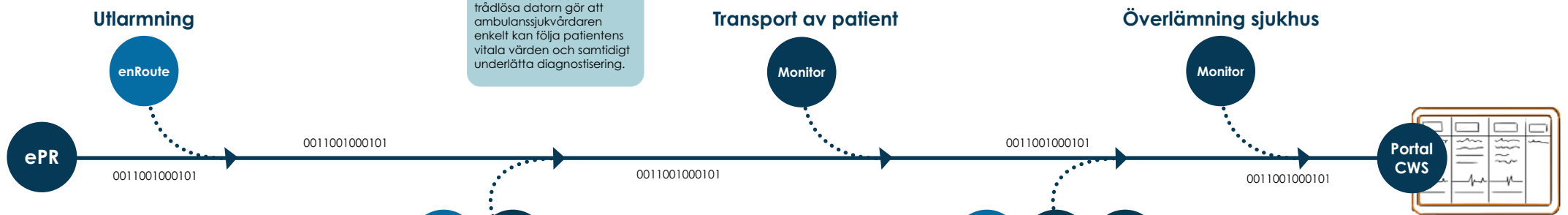
Underhåll och kontroll
Med hjälp av MobiMed FleetCtrl görs automatiserade kontroller av hela ambulansflottan för att säkerställa att all utrustning och alla läkemedel är på plats samt att fordonet är säkert att köra.

På larmcentralen
Vid ett larm görs en initial bedömning hos larmcentralen och lämplig vårdresurs larmas ut.

På väg till skadeplatsen
MobiMed enRoute samlar all information från ledningscentralen och hjälper ambulanspersonalen att snabbt och säkert navigera till destinationen. Realtidsuppdaterade kartor och användarvänlig design förkortar uttrykningstiderna och förbättrar trafiksäkerheten.



Vid förflyttning och transport av patienten kan MobiMed enkelt fästas vid baren och patienten fortsätter att vara uppkopplad. Den trådlösa datorn gör att ambulanssjukvårdaren enkelt kan följa patientens vitala värden och samtidigt underlätta diagnostisering.



Vid ankomst till patienten används MobiMed Monitor för att mäta vitalparametrar och dokumentera hälsotillståndet. Prioriteringar görs och behandling initieras. MobiMed ePR guidar ambulanspersonalen genom triagering och vårdkedjeidentifiering, med anpassade förvalsmenyer för dokumentation av vårdprocessen, inklusive riktlinjer och medicinlistor.



På plats i ambulansen prioriteras säkerhet och ergonomi. Ambulanspersonalen kan följa patienten via läsplattan eller via slavsärmar placerade i ambulansen och dokumentationen kan nu fortsätta sittandes vid ett tangentbord. Ortivus triagefunktion hjälper ambulanspersonalen att bedöma lämplig vårdnivå och vårdkedja. Det vill säga, var patienten skall vårdas samt vilka åtgärder som ska sättas in.

Monitor

FleetCtrl

MobiMed

ePR

Life

enRoute

Medication management

Med 40 års erfarenhet inom medicinteknik och i nära samarbete med användare, har Ortivus utvecklat **MobiMed**, en helhetslösning för kommunikation och patientmonitorering inom den prehospitla vården. **MobiMed** är ett modulärt och flexibelt system skapat för att öka patientsäkerheten och spara tid i kritiska situationer. Lösningen ska samtidigt förbättra sjukvårdarens arbetssituation med fokus på effektivisering, trygghet och ergonomi.

MobiMed ePR

MobiMed ePR är ett avancerat elektroniskt patientjournalssystem för dokumentation av behandling, diagnostik och händelser. MobiMed ePR möjliggör kritisk informationsdelning i realtid och kan

integreras med sjukhusjournaler, nationella hälso- och sjukvårdsregister, personuppgiftsregister samt sjukhusens akutmottagningar och patientadministrativa system. Journalen följer strukturerade arbetsflöden för bedömning och behandling av patienten, är anpassad efter ambulansorganisationens riktlinjer och förutsättningar och har funktioner som bidrar till ökad patientsäkerhet.

MobiMed har även stöd för sökning i journalhistorik och kan hantera flera patienter samtidigt. All information överförs via mobilnätet till en server och kan delas direkt med rätt person i vårdkedjan, exempelvis den vårdenhet som ska ta emot patienten. Vid signering och överlämning från den prehospitla enheten kan informationen integreras med sjukhusets journalsystem. Det minimerar risken för att data går förlorad, ger ett smidigt informationsflöde och en optimerad patienthantering. Ortivus arbetar aktivt för bättre interoperabilitet och förbättrad kommunikation mellan vårdinformationssystem. Ett exempel på detta har Ortivus i samarbete med företaget Cambio utvecklat en integration som bygger på den internationella standarden HL7 FHIR. MobiMed ePR är mer än ett journalsystem och har funktioner för vårdprocesser, såväl triagering, diagnostisering och business intelligence.

Triage och prioritering

I triagemodulen läggs patientens vitalparametrar in automatiskt. Modulen följer standardprocesser, till exempel RETTS (Rapid Emergency Triage and Treatment System) och har stöd för triagering av både barn och vuxna, med automatisk anpassning av vitalparametrarnas gränser och ESS koder (Emergency Symptoms and Signs) efter ålder. Baserat på den data som samlas in kalkylerar modulen triagefärg, det vill säga en färgkodning som ger personalen en snabb bild som visar vilket behov av prioritering och övervakning som patienten har samt vilka prover som behöver tas. Ortivus tillhandahåller även moduler för triagering med SATS (South African Triage System) samt poängsättning enligt NEWS2 (National Early Warning Score).

Vårdprocesser

MobiMed har stöd för att hantera vårdkedjor och de olika vårdprocesser som ingår i kedjan. Ett flöde av dynamiska frågor och diagnostik tydliggör bilden för både ambulanspersonalen och den mottagande sjukhuspersonalen och gör att patienten redan i ambulansen kan placeras i rätt vårdprocess, till

exempel strokespåret, spåret för PCI om det är fråga om en hjärtinfarkt, eller i spåret för trauma om det handlar om skador efter till exempel en trafikolycka. I en del fall behövs ingen åtgärd, utan patienten kan utan risk stanna kvar i hemmet eller på äldreboendet. MobiMed-plattformen ger våra kunder friheten att själva lägga till och justera vårdprocesser och riktlinjer så att de överensstämmer med verksamhetens krav och utveckling.

MobiMed Monitor

I MobiMed Monitor finns stöd för patientövervakning, så kallad monitorering, via en integrerad mätenhet som registrerar patientens vitalparametrar. MobiMed Monitor klarar att utföra mätningar, såsom EKG av diagnostisk kvalitet även under patienttransporten. Rätt fält i journalen fylls i automatiskt och värden uppdateras dynamiskt. Alla data överförs till sjukhuset och även bildöverföring är möjlig. Den pågående monitoreringen finns dessutom alltid lättillgänglig och kan avläsas i samma gränssnitt som journalen. För att påkalla uppmärksamhet och öka patientsäkerheten kan sjukvårdspersonalen ställa in larm vid kritiska nivåer av de olika parametrarna. Om ett gränsvärde överskrids informeras användaren på ett tydligt sätt, visuellt och med larmsignal.

Parametrar som kan övervakas av MobiMed:

- Hjärtfrekvens
- EKG
- Syremättnad
- Blodtryck
- Koldioxidhalt i utandningsluft
- Invasivt blodtryck
- Temperatur
- Andningsfrekvens

MobiMed FleetCtrl

MobiMed FleetCtrl är en mjukvaruapplikation för fordonskontroll avsedd för personal som arbetar inom olika typer av blåljusverksamhet. Applikationen är användarvänlig och förenklar vardagen för medarbetarna genom smarta funktioner, regelbundna automatiserade kontroller och förbättrad kommunikation. MobiMed FleetCtrl har utvecklats av personal med lång erfarenhet inom den prehospitla

vården och används sedan flera år tillbaka av ambulanspersonal i Region Jämtland Härjedalen.

Viktig information direkt i appen

MobiMed FleetCtrl är en mobilapplikation som fungerar på alla mobiler oavsett operativsystem. Med hjälp av appen kan man bland annat få kontroll på olästa anmärkningar på ett fordon och få varningar om det är brist i läkemedelsloggen. Systemet larmar också om ett fordon närmar sig besiktningdatum eller om det råder körförbud. Uppdateringar görs i kontrollpanelen och ändringar i appen sker på ett ögonblick.

MobiMed enRoute

MobiMed enRoute är en ny generation av navigation och ärendehantering. Lösningen är optimerad för att möta blåljuspersonalens behov, är enkel att använda och ger åtkomst till rätt information vid rätt tillfälle.

Navigation

Navigation är en central del av körningen och navigationsappen är designad för att förkorta utryckningstider och förbättra trafiksäkerhet för blåljuspersonal. MobiMed enRoute är integrerad med SOS och destinationen läggs in automatiskt enligt information från ledningscentralen.

Ärendehantering

Ärendeappen i MobiMed enRoute är kärnan i hanteringen av ärendet. Helt integrerad med ledningscentralen ger den all information som behövs, presenterat utifrån användarens önskemål. MobiMed enRoute tar emot information från ledningscentralen i realtid och ger en tydlig bild av ärendet. Systemet gör det också möjligt att se status för andra fordon som är kopplade till ärendet, roll och estimerad ankomsttid presenteras.

Sjukvårdsledning

Idag används papper och penna som standard för minnesanteckningar under misstänkt allvarlig händelse men med MobiMed enRoute blir processen digital och risken att information går förlorad minimeras. Med MobiMed enRoute kommer sjukvårdsledaren att kunna effektivisera arbetsflöden och förbättra kommunikation mellan de olika aktörerna.

MobiMed Life

MobiMed Life är utformad för avancerad övervakning och återupplivning och består av flera olika defibrillatorer, från enkla automatiska till mycket avancerade defibrillatorer. Lösningen är intuitiv och enkel att använda med tydliga röstinstruktioner och HLR-assistans med metronom. Defibrillatorerna har även en minnesfunktion för lagring av patientfall och kan anpassas enkelt via konfigurationsverktyg. Med MobiMed Connect sker en automatisk dataöverföring från defibrillatorn till MobiMed Monitor och ePR och tillsammans utgör detta en modulär och unik totallösning för den prehospitala sjukvården.

Medication management

Utformat för att leverera komplett hantering av kontrollerade läkemedel (opioider) inom en offentlig eller privat ambulanstjänst av alla storlekar. Medication management inkluderar fullständig "end-to-end" hantering av kontrollerade läkemedel och rapportering, incidenthantering samt eskalering av ärenden.

Moduler och tillval

I MobiMed ingår alltid ett baspaket av moduler men tack vare ett flertal tillval kan MobiMed anpassas efter organisationens behov. Nedan följer en beskrivning av några av våra moduler och tillval.

MobiMed Cloud

MobiMed Cloud möjliggör realtidsdelning av patientdata för en obruten vårdkedja oavsett om du använder Windows, iOS eller Android. Beroende på organisationens IT-strategi stödjer MobiMed Cloud on-premise eller moln-hosting och data kan lagras i organisationens egen databas och/eller Ortivus molngränssnitt. Lösningen är skalbar för att passa små privata företag och stora nationella organisationer med en tydlig kontroll över åtkomstbehörigheter och inställningar. Tack vare MobiMed Cloud kan patientinformation från MobiMed Monitor och ePR delas till samtliga vårdenheter samtidigt vilket gör att samtliga aktörer i vårdkedjan alltid har tillgång till uppdaterad information.

MobiMed Video

Nu finns möjlighet för videosamtal direkt i MobiMed Monitor eller MobiMed ePR. MobiMed Video öppnar nya dörrar för effektiv kommunikation, som att koppla in medicinska experter på distans.

Telemedicin

Byggt på samma teknologi möjliggör Ortivus modul för telemedicin inte bara videosamtal med specialister, utan även realtidsförskrivning av läkemedel – en vidareutveckling som gör vårdprocessen ännu mer effektiv och anpassad efter patientens behov.

MobiMed Portal

Med MobiMed Portal lanseras nu en webbaserad arbetsstation. Det gör det enklare att dela information i rätt tid till läkare på jour. I MobiMed Portal kan du bland annat se patientens vitala parametrar i realtid, få information om ambulansens position och kommunicera direkt med personal som befinner sig ute i fält.

Incidentrespons

Vid misstänkt allvarlig händelse finns stöd för sållningstriage. MobiMed följer då standardiserade arbetsflöden och rapportering från olycksplats. Det finns även en applikation för Tjänsteman i Beredskap med realtidsdelning av data samt chatt och rapporteringsfunktioner.

MobiMed Go

MobiMed Go är ett innovativt bärsystem skapat för optimal ergonomi och säkerhet. Med MobiMed Go kan MobiMed Monitor och ePR enkelt tas med ut till patienten. MobiMed Go utformades i nära samarbete med användare och SACCI, ett Dalarna-baserat företag som specialiserat sig på bärsystem. MobiMed Go är ett flexibelt och modulärt lättviktssystem med sidofack för samtliga sensorer, extra lagringsutrymme och avtagbar läsplatta. Tyget går enkelt att tvätta av och väskan kan hängas på båren med hjälp av bårkrokar. Med MobiMed Go följer ett fordonsfäste och MobiMed Monitor laddas genom en magnetkontakt direkt i fästet.

Business Intelligence

En av de största fördelarna med att gå från papper till digitala patientjournaler är möjligheten att samla in och analysera data. Analyserna kan vara användbara för att förbättra och effektivisera såväl ambulansverksamheter som andra organisationer

knutna till vården. MobiMed ePR möjliggör insamling och analys av stora mängder anonymiserade data, vilket har hjälpt bolagets kunder att optimera resurser och följa upp vårdkvalitet. Andra organisationer som polis eller socialtjänst kan, till exempel, ta del av relevant- och oidentifierade data för att möjliggöra ett preventivt arbete.

MobiMed CWS

MobiMed Clinical Workstation, CWS är en arbetsstation på stationära datorer som tillåter kliniska experter och operativa ledare att kommunicera med ambulanspersonal och i realtid granska klinisk data från MobiMed tillsammans med ambulansens placering och förväntad ankomst, så kallad ETA. Med MobiMed arbetsstation, som finns tillgänglig för webb och Windows, kan sjukhuspersonal få varningar och chatta med ambulanspersonal ute i fält.

MobiMed Pocket

MobiMed Pocket är en mobilapplikation som gör det möjligt för personal på sjukhuset att enkelt ta del av information i realtid samt kommunicera med ambulanspersonal direkt i sin mobiltelefon. Med MobiMed Pocket får sjukvårdspersonalen bland annat tillgång till patientens vitala parametrar samt information om när ambulansen förväntas inkomma.

Integrationer

Digitala lösningar ökar patientsäkerhet och minskar risken för felbehandling. Interoperabilitet inom sjukvården effektiviserar, sparar resurser och minskar risken för att viktig information går förlorad. Ortivus erbjudande består av integrerade lösningar som kräver en gedigen förståelse av verksamheten och den miljö där systemet ska användas. En av Ortivus konkurrensfördelar är därför bolagets långa erfarenhet av att utveckla lösningar med kliniska tillämpningar samt företagets kontinuerliga dialog med de som använder systemet i det dagliga arbetet. En annan är MobiMed API som är baserat på HL7 FHIR. Med detta API kan

MobiMed integreras med de flesta kringliggande system så som sjukhusjournalssystem, utalarmeringssystem och nationella register. Det möjliggör ett sammanhängande informationsflöde från ambulansen hela vägen till sjukhuset.

MobiMed är ett sammankopplat system och har stöd för integration med bland annat

- Cambio Cosmic (sjukhusjournal)
- Befolkningsregister
- Nationella tjänsteplattformar
- Utalarmeringssystem (till exempel CoordCom, MIS, Intergraph)
- Navigationssystem
- Summary Care Record
- Monitordefibrillator
- Automated external defibrillator Bexen Cardio EMS 500 samt Schiller FEP+



Miljömedvetna lösningar för effektiv vård

Kontinuerligt kvalitetsarbete

Ortibus arbetar kontinuerligt med att förbättra processer och produkter. Under 2023 blev bolaget certifierat enligt den nya Förordningen för medicintekniska produkter (MDR).

Den 28 november 2023 erhöll bolaget sitt CE-certifikat med Ortibus MobiMed AB som legal tillverkare. MobiMed har sedan en lång tid tillbaka varit CE-märkt under den tidigare gällande förordningen MDD.

Vi är stolta över att vara en av de första svenska tillverkare av mobila patientmonitoreringssystem som blivit certifierade enligt det nya regelverket och att vi fortsatt kan konkurrera internationellt.

ANNETTE HENRIKSSON

Quality Assurance & Regulatory Affairs Manager

Certifieringar

Ortibus är av Intertek certifierade enligt ISO 13485, ISO 27001 och ISO 20000-1. Certifieringarna visar för Ortibus kunder, partners och leverantörer att organisationen prioriterar ständiga förbättringar i syfte att leverera produkter och tjänster till rätt kvalitet.

Ett ansvarsfullt hållbarhetsarbete

Ortibus strävar efter att sätta miljö och hållbarhetsfrågor på agendan i alla delar av verksamheten, från valet av underleverantörer till valet av förmåner för de anställda. Detta för att på sikt minska företagets miljöpåverkan.

Ortibus produkter sammansätts i våra egna lokaler i Danderyd vilket medför att Ortibus kan utveckla ett nära samarbete med alla underleverantörer som krävs för att färdigställa produkterna. I valet av underleverantörer är hanteringen av miljöfrågorna ett väsentligt beslutsriterium. Ambitionen är att inga miljöfarliga ämnen ska användas i framställningen av bolagets produkter. Även emballage, tillbehör och framtida reparationer granskas ur ett miljöperspektiv. Produkterna ska enkelt kunna källsorteras i sina beståndsdelar.

I det långa loppet kan Ortibus produkter bidra till minskad miljöpåverkan genom ett mer effektivt utnyttjande av ambulanser och minskat antal patienttransporter. I Storbritannien har statistik från MobiMed använts för att skapa bättre schemaläggning av var och när ambulanser behövs. Genom att ambulanspersonalen har tillgång till patientens journal och effektiv kommunikation med sjukhuspersonal, har diagnostisering blivit bättre och färre patienter transporteras med ambulans till sjukhus.

Förhoppningsvis kan Ortibus, genom ökad användning av MobiMed i primärvården, bidra till att ytterligare minska antalet onödiga patientresor. Om vårdpersonalen vid ett hembesök kan ta EKG och genomföra andra mätningar, slipper patienterna resan till hälsocentral eller sjukhus.

Huvudkontoret i Danderyd ligger inom några minuters gångavstånd från en tunnelbanestation. Detta underlättar för anställda och besökare att resa med kollektivtrafik.



ISO 13485 Quality Management System for the Design and Manufacture of Medical Devices



ISO 27001 Information Security Management System



ISO 20000-1 Service Management System

Ortivus styrelse



Anna-Carin Strandberg
Styrelseordförande

Invald: 2024

Födelseår: 1965

Utbildning och erfarenhet: Civilekonom från Umeå Universitet. Anna-Carin Strandberg har en 29 år lång erfarenhet i ledande befattningar inom internationell marknadsföring, försäljning och affärsutveckling inom medicinteknik- och mjukvaruindustrin, främst från Elekta och Philips. Sedan 2024 är Anna-Carin VD för Nordens största koncern inom IVF-behandlingar, Livio AB. En organisation på nära 300 anställda.

Styrelseuppdrag: Livio BidCo AB, Livio AB, Carl von Linne AB, Vitanova A/S, Livio Oslo A/S.

Aktieinnehav: 10 000 aktier. Oberoende i förhållande till bolaget och till de större aktieägarna.



Ulf Järnberg
Styrelseledamot

Invald: 2021

Födelseår: 1964

Utbildning och erfarenhet: Civilekonom från Handelshögskolan vid Göteborgs Universitet. Ulf har över 30 års erfarenhet ifrån ledande befattningar inom internationell marknadsföring och försäljning av medicintekniska- och läkemedelsprodukter. Sedan 2023 arbetar Ulf som CEO för Adcare Nordic Group AB, som är specialiserade på att leverera kostnadseffektiva lösningar för en effektivare och bättre sjukvård i de nordiska länderna.

Styrelseuppdrag: Inga.

Aktieinnehav: Inga aktier. 50 000 köpoptioner utställda av Ponderus Invest AB. Oberoende i förhållande till bolaget och till de större aktieägarna.



Anna Klevby Dalgaard
Styrelseledamot

Invald: 2017

Födelseår: 1979

Utbildning och erfarenhet: Civilekonom från Handelshögskolan i Stockholm. Studier i medicin vid Karolinska Institutet. Anna har över 20 års erfarenhet från hälso- och sjukvårdssektorn som entreprenör och som rådgivare till medicinteknikbolag, investerare och myndigheter. Anna har en bakgrund som strategikonsult på McKinsey&Co och arbetar idag främst med att stötta health tech bolag i olika faser.

Styrelseuppdrag: Styrelseordförande i Curus AB och styrelseledamot i NRATIV AB.

Aktieinnehav: 108 800 B-aktier.

Oberoende i förhållande till bolaget och till de större aktieägarna.



Peter Edwall
Styrelseledamot

Invald: 2008

Födelseår: 1955

Utbildning och erfarenhet: Ekonomexamen, Göteborgs universitet. Entreprenör och grundare av flera publika fondbolag med över 40 års erfarenhet av professionell kapitalförvaltning. Huvudägare av familjeföretaget Ponderus Invest AB med investeringsinriktning mot mindre innovativa teknikbolag med ett långsiktigt aktivt ägarskap.

Styrelseuppdrag: Styrelseledamot i Soya Group AB, Wallstreet AB och Alfa Invest AB.

Aktieinnehav: (Genom bolag och privat inklusive närstående) 80 525 A-aktier, 11 161 395 B-aktier. Oberoende i förhållande till bolaget men inte i förhållande till de större aktieägarna.

Ortivirus ledning



Gustaf Nordenhök
Chief Executive Officer

Anställd: 2024

Utbildning: Ekonomie Kandidatexamen, Uppsala Universitet.

Erfarenhet: Gustaf har gedigen erfarenhet från ledande positioner inom den medicintekniska sektorn samt mjukvarubranschen. Han har arbetat som VD samt försäljnings- och utvecklingschef, i såväl Sverige som internationellt och har bland annat 10 års erfarenhet av försäljning av SaaS-lösningar inom sjukvård och alarmering.

Aktieinnehav: 193 205 B-aktier. Oberoende i förhållande till bolaget och till de större aktieägarna.



Gabriel Åhbeck
Chief Technology Officer

Anställd: 2025

Utbildning: Kandidatexamen i Systemvetenskap, Umeå Universitet.

Erfarenhet: Gabriel har lång erfarenhet av utveckling av medicintekniska produkter inom en rad av verksamheter. Befattningarna har främst inneburit olika ledarroller med fokus på mjukvaruutveckling. Han kommer närmast från en roll som Site Manager på Revvity Inc.

Aktieinnehav: 0.



Elias Obaid
Head of Sales

Anställd: 2014

Utbildning: Högskoleingenjör med inriktning medicinteknik, Kungliga Tekniska Högskolan.

Erfarenhet: Elias har gedigen erfarenhet från ledande positioner inom den medicintekniska sektorn, med särskilt fokus på offentlig sektor och försäljning. Han har arbetat som försäljningschef och affärsutvecklingsansvarig, både nationellt och internationellt, med ansvar för produktlanseringar, upphandlingar och förändringsledning.

Aktieinnehav: 0.



Jessica Nylander
Head of Customer Success

Anställd: 2022

Utbildning: Civilingenjör Industriell Ekonomi, KTH.

Erfarenhet: Jessica har mångårig erfarenhet och har tidigare varit verksam inom Snabbbrörliga Konsumentvaror (FMCG). Hon har innehaft flera ledande befattningar och kommer närmast från rollen som Senior Supply Chain Manager på Procter & Gamble Norden.

Aktieinnehav: 0.



Nicklas Trygg
Head of Business Development

Verksam sedan: 2017

Utbildning: Economic, Systemdesign and Project Management, Linköping.

Erfarenhet: Nicklas har 25 års erfarenhet av ledande befattningar inom bolag med inriktning på mjukvarulösningar och integrationer främst med inriktning gentemot offentlig sektor.

Aktieinnehav: 0.



Johanewel
Chief Financial Officer

Anställd: 2024

Utbildning: Gymnasieläroartutbildning i matematik och fysik, Lärarhögskolan i Stockholm.

Erfarenhet: Johan har sedan år 2000 arbetat i företagsledande befattningar som VD och CFO. Verksamhetsområdena har varierat mellan skola, sjukvård och miljöteknik. Han har även erfarenhet som senior rådgivare inom företagstransaktioner, M&A.

Aktieinnehav: 71 691 B-aktier.



Emma Mattsson
Chief Marketing Officer

Anställd: 2025

Utbildning: Kandidatexamen i Produktdesign, Malmö Universitet.

Erfarenhet: Emma har flerårig erfarenhet av digital formgivning och varumärkespositionering.

Aktieinnehav: 0.

Ortivus

Aktie och aktieägare

Totalt finns 44,3 miljoner aktier fördelade på 1,7 miljoner A-aktier och 42,6 miljoner B-aktier. En aktie av serie A berättigar till tio röster och en aktie av serie B berättigar till en röst. Samtliga aktier medför lika rätt till andel i bolagets tillgångar och vinst. Kvotvärdet är 0,35 kr per aktie och aktiekapitalet uppgick per den 31 december 2024 till 15,5 (15,5) MSEK.

Under 2024 omsattes totalt 4,8 (6,0) miljoner B-aktier. I snitt omsattes 19 139 (23 790) B-aktier per handelsdag. Kursen för B-aktien förändrades med -63 (-34) % jämfört med föregående år, baserat på årets sista handelsdag. Bolagets marknadsvärde vid utgången av året uppgick till 64,9 (162,6) MSEK, en förändring med -61 (-34)%.

Utdelning

Styrelsen föreslår att ingen utdelning lämnas för verksamhetsåret 2024.

Årsstämma 2025

Årsstämman kommer att hållas den 8 maj kl 15:00-16:00 i bolagets lokaler i Danderyd.

Namn	A-aktier	B-aktier	Antal aktier	Antal röster	Andel kapital	Andel röster
Ponderus Invest AB	80 525	11 161 350	11 241 875	11 966 600	25,37%	20,19%
Papaxanthis Konstantin	679 200	-	679 200	6 792 000	1,53%	11,46%
Nordnet Pensionsförsäkring AB	12 499	3 906 022	3 918 521	4 031 012	8,84%	6,80%
Avanza Pension	28 964	3 365 361	3 394 325	3 655 001	7,66%	6,17%
Adolfsson Pär-Ola	-	2 030 237	2 030 237	2 030 237	4,58%	3,43%
Fraim Britt Ing-Marie	-	2 006 401	2 006 401	2 006 401	4,53%	3,39%
CBLDN-Phoenix Fund	-	1 566 092	1 566 092	1 566 092	3,53%	2,64%
Eriksson Nils-Arne	-	1 550 625	1 550 625	1 550 625	3,50%	2,62%
Raspart Förvaltning AB	-	1 013 226	1 013 226	1 013 226	2,29%	1,71%
Fuhr Anni	-	946 018	946 018	946 018	2,14%	1,60%
Övriga	861 494	15 099 454	15 960 948	23 714 394	36,02%	40,01%
Totalt	1 662 682	42 644 786	44 307 468	59 271 606	100,00%	100,00%

Marknadsvärde 2024

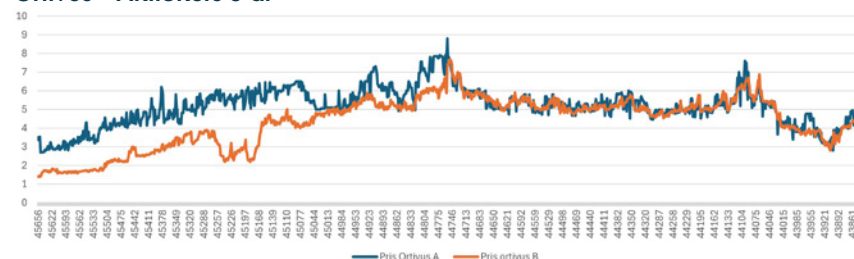
SEK	A-aktien	B-aktien
Högsta betalkurs 2024	6,20	3,80
Lägsta betalkurs 2024	2,68	1,39
Slutkurs 2024-12-31	3,36	1,39

Marknadsvärde 2023

SEK	A-aktien	B-aktien
Högsta betalkurs 2023	6,50	5,75
Lägsta betalkurs 2023	4,69	2,19
Slutkurs 2023-12-31	4,69	3,63

Värden baseras på respektive dags slutkurs.

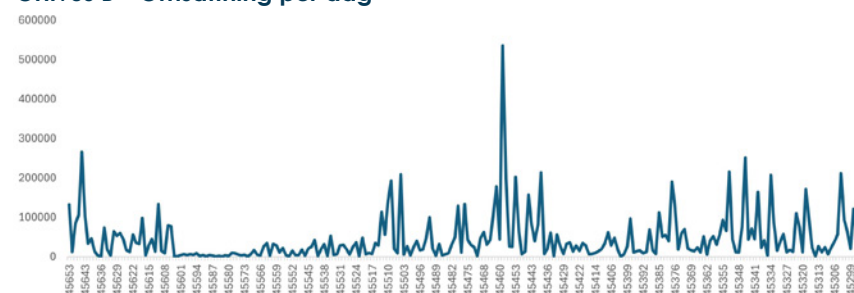
Ortivus - Aktiekurs 5 år



Ortivus A - Omsättning per dag



Ortivus B - Omsättning per dag



Femårsöversikt

Belopp i KSEK	2024	2023	2022	2021	2020
RAPPORT ÖVER TOTALRESULTAT					
Nettoomsättning	80 413	84 081	104 509	94 272	107 582
Kostnad för sålda varor	-52 478	-53 240	-55 785	-46 403	-68 629
Bruttoresultat	27 935	30 841	48 724	47 869	38 953
Rörelsekostnader	-47 466	-48 453	-42 877	-38 523	-27 561
Rörelseresultat	-19 532	-17 612	5 847	9 346	11 392
Finansnetto	-5 285	-578	-34	-135	-60
Resultat före skatt	-24 817	-18 190	5 813	9 211	11 332
Skatt	-86	-55	79	-	-
ÅRETS RESULTAT	-24 903	-18 245	5 892	9 211	11 332
Omräkningsdifferens	-	115	99	555	-409
ÅRETS TOTALRESULTAT	-24 903	-18 130	5 991	9 766	10 924
RAPPORT ÖVER FINANSIELL STÄLLNING					
Anläggningstillgångar	35 389	33 531	23 500	17 087	10 266
Omsättningstillgångar	28 518	39 175	66 250	55 372	56 284
Summa tillgångar	63 907	72 706	89 750	72 459	66 550
Eget kapital	-7 165	17 305	35 435	29 444	19 677
Avsättningar	89	1 055	-	-	-
Långfristiga skulder	37 781	12 119	11 073	12 090	140
Kortfristiga skulder	33 202	42 227	43 242	30 925	46 732
Summa eget kapital och skulder	63 906	72 706	89 750	72 459	66 549
NYCKELTAL					
Bruttomarginal	35%	37%	47%	51%	36%
Justerad bruttomarginal*	42%	37%	47%	51%	36%
EBITDA	-13 846	-14 926	8 355	12 686	13 896
Justerad EBITDA*	-4 930	-6 733	8 355	12 686	13 896
Rörelsemarginal	-24%	-21%	6%	10%	11%
Resultatmarginal	-31%	-22%	6%	10%	11%
Soliditet	-11%	24%	39%	41%	30%
Eget kapital per aktie, SEK	-0,16	0,39	0,80	0,66	0,44
Resultat per aktie, SEK	-0,56	-0,41	0,13	0,21	0,26

*Se not 35

Förvaltningsberättelse

Ortivus AB (publ) 556259-1205

Styrelsen och verkställande direktören för Ortivus AB (publ) får härmed avge årsredovisning för räkenskapsåret 2024.

Året i sammanfattning

- Nettoomsättningen uppgick till 80,4 (84,1) MSEK.
- Bruttomarginalen uppgick till 35 (37) %. Den justerade bruttomarginalen uppgick till 42 (37) %.
- EBITDA uppgick till -13,8 (-14,9) MSEK. Justerad EBITDA uppgick till -5,3 (-6,7) MSEK.
- Rörelseresultatet uppgick till -19,5 (-17,6) MSEK.
- Resultatet efter skatt uppgick till -24,9 (-18,2) MSEK.
- Resultatet efter skatt per aktie före och efter utspädning uppgick till -0,56 (-0,41) SEK.
- Kassaflödet från den löpande verksamheten uppgick till -12,6 (-0,3) MSEK.
- Koncernens omsättning och resultat har påverkats av jämförelsestörande händelser med 8,5 MSEK, se not 35.

Väsentliga händelser 2024

- Gustaf Nordenhök tillträder rollen som verkställande direktör för bolaget den 2 januari 2024.
- Ortivus tecknar i januari kontrakt med Region Sörmlands ambulansverksamhet avseende leverans av MobiMed Monitor för patientmonitorering och MobiMed Life, externa defibrillatorer, till regionens samtliga ambulansfordon. Bedömt ordervärde är 10,0 MSEK och kontraktslängden är två år med möjlig förlängning årsvis i två år.
- Ortivus tecknar i maj kontrakt med Region Norrbotten avseende leverans av den nya generationen MobiMed ePR. I uppdraget ingår det att integrera Ortivus ePR med regionens övergripande journalsystem Cambio Cosmic, SOS Alarm och befolkningsregistret. Kontraktstiden uppgår till fem år med möjlig förlängning årsvis i fem år. Bedömt ordervärde är 6,0 MSEK.
- Ortivus tecknar i maj kontrakt med Region Örebro läns ambulansverksamhet avseende leverans av MobiMed enRoute. Kontraktstiden uppgår till fem

år med möjlig förlängning årsvis i fem år. Bedömt ordervärde är 8,3 MSEK.

- Den 19 december flyttas handeln av bolagets aktier från NASDAQ Stockholm till First North Growth Market.
- Lån från Ponderus Invest AB har under året utökats och uppgår till 33,0 MSEK, löptiden har förlängts till den 31 december 2026. Se vidare not 28.

Väsentliga händelser efter räkenskapsårets utgång

- East Midlands Ambulance Service NHS Trust (EMAS) blir ny kund. Avtalet förstärker Ortivus närvaro i UK och avser leverans av ett digitalt system för hantering av narkotikaklassade läkemedel. Avtalet gäller i minst tre år och bedömt ordervärde är 3,6 MSEK.
- I april utökar Ortivus kreditramen via Ponderus Invest AB med ytterligare 10 MSEK, denna del av kreditramen gäller till och med 2026-04-30.

Marknad

Ortivus produkter riktar sig främst mot den mobila akutsjukvården, i form av ambulansorganisationer, akutmottagningar, primärvården och prehospitala sjukvården. Ortivus marknadsför sina lösningar genom moderbolag i Sverige och dotterbolag i Storbritannien. Bolaget har en stark position på sina huvudmarknader, Singapore, UK, Irland och Norden.

Omsättningen

Koncernens nettoomsättning uppgår till 80,4 (84,1) MSEK, en minskning med 4%, främst beroende på lägre hårdvaruförsäljning i Norden under första halvåret. Försäljningen utanför Norden var 46% (41)%.

Bruttomarginal

Koncernens bruttomarginal uppgår till 35% (37)%. Förändringen beror till stor del av de nedskrivningar av lager och kundprojekt som genomförs under fjärde kvartalet, justerat för dessa uppgår bruttomarginalen för året till 42%.

Rörelsekostnader och rörelseresultat

Verksamhetsåret har präglats av omstruktureringskostnader och effektivitetshöjande åtgärder. Dessa består bland annat av juridikkostnader och internt arbete kopplat till cyberattacken, avgångsvederlag och uppsägningslöner. Rörelsekostnaderna uppgick till 47,0 (47,2) MSEK. De jämförelsestörande posterna uppgår till 8,5 MSEK.

Kassaflöde

Kassaflöde från den löpande verksamheten före förändring i rörelsekapital uppgick till -19,7 (-16,2) MSEK. Kassaflödet från förändring i rörelsekapital uppgick till 7,1 (15,9) MSEK. Den största förändringen i rörelsekapitalet är minskade kundfordringar varav 6,3 MSEK hänförs till införandet av factoring. Kassaflöde från den löpande verksamheten efter förändring i rörelsekapital uppgick till -12,6 (-0,3) MSEK. Kassaflödet från investeringsverksamheten uppgick till -7,5 (-14,8) MSEK. Kassaflöde från finansieringsverksamheten uppgick till 26,1 (8,7) MSEK, varav 24,3 (15,0) hänförs till lån från bolagets huvudägare Ponderus Invest AB. Koncernens totala kassaflöde uppgick till 6,0 (-6,3) MSEK. Likvida medel uppgick per den 31 december 2023 till 7,3 (1,3) MSEK.

Finansiell ställning 31 december 2024

- Anläggningstillgångar uppgår till 35,4 (33,5) MSEK, de immateriella tillgångarna har ökat med 4,3 MSEK under året och de finansiella tillgångarna har minskat med 1,7 MSEK.
- Varulagret uppgår till 7,6 (12,5) MSEK. Minskningen drivs av en ambition om minskade lager samt nedskrivning av lagervärde under fjärde kvartalet med 2,1 MSEK.
- Kundfordringar uppgår till 3,4 (15,8) MSEK. Minskningen beror främst på införandet av factoring.
- Likvida medel uppgår till 7,3 (1,3) MSEK.
- Eget kapital uppgår till -7,2 (17,3) MSEK.
- Långfristiga skulder uppgår till 37,8 (12,1) MSEK och består av förutbetalda intäkter för licenser och garantier på 2,1 (8,5) MSEK, leasingskulder 2,0 (2,1) MSEK samt långfristigt lån 33,7 (0,0) MSEK.
- Investeringar i immateriella respektive materiella anläggningstillgångar uppgick till 7,5 (10,3) MSEK respektive 0,1 (0,7) MSEK. Investeringar i immateriella tillgångar utgörs främst av utvecklingskostnader kopplade till vidareutveckling av MobiMed journal- och monitoreringssystem.

Moderbolaget

Moderbolagets nettoomsättning för helåret uppgick till 16,2 (11,6) MSEK och resultat före och efter skatt uppgick till -49,8 (0,3) MSEK. Koncernintern försäljning uppgick till 14,1 (9,0) MSEK.

Väsentliga risker och osäkerhetsfaktorer

Ortivus är genom sin verksamhet exponerad för

många typer av risker. Riskhantering är en del av ledningsansvaret. Bolaget har en policy och process för riskhanteringen som primärt fokuserar på fyra typer av risker; finansiella, operativa, legala/regulatoriska och landsrisker. För finansiella risker hänvisas till not 26.

Kvalitet och hållbarhet

Ortivus verksamhet är fokuserad på kliniska lösningar där kvalitetsfrågor utgör ett särskilt viktigt område. Ortivus kvalitetssystem är certifierat enligt ISO 13485. Ortivus arbetar kontinuerligt med att förbättra processer och produkter och uppfyller den nya Förordningen för medicintekniska produkter, MDR (Medical Device Regulation). Bolaget är även certifierat enligt ISO 20000-1 och ISO 27001.

Ortivus hållbarhetsarbete bygger på ambitionen att framställning och transport av bolagets produkter ska vara så miljövänlig som möjligt. Miljöarbetet omfattar inte bara den egna verksamheten, utan exempelvis vid val av underleverantörer är miljöfrågor ett väsentligt beslutskriterium. Ortivus AB bedriver inte någon miljöfarlig verksamhet med tillstånds- eller anmälningsplikt enligt miljöbalken. För mer information se under avsnitt "Kvalitet och Hållbarhet".

Personal

Antalet anställda i koncernen uppgick vid periodens utgång till 32 (44) personer, varav i moderbolaget 2 (2). Fördelat per land var antalet anställda i Sverige 26 (39) och utanför Sverige 6(5). Andelen kvinnor i koncernen var 28%.

Fortsatt drift

Styrelsen bedömer löpande bolagets kort- och långsiktiga likviditetsbehov för fortsatt drift och utveckling av verksamheten. Per den 31 december 2024 uppgick bolagets likvida medel till 7,3 (1,3) MSEK. Utifrån nuvarande strategiska prioriteringar, förväntad försäljningsutveckling och aktivitetsnivå bedömer styrelsen att Bolagets kapitalbehov är tillgodosett för åtminstone 12 månader framöver. Bolagets kapitalbehov kan mot bakgrund av eventuella förändringar i strategiska prioriteringar och dylikt komma att förändras. Styrelsens mål är att, om ytterligare kapital behövs, genomföra detta på ett sätt som är optimalt

både ur Bolagets och aktieägarnas intresse.

Ortivus aktie

Ortivus utestående aktiekapital uppgick per den 31 december 2024 till 15 507 614 SEK, fördelat på 1 662 682 A-aktier och 42 644 786 B-aktier. För mer information hänvisas till avsnittet "Ortivus aktie och aktieägare". Det finns inga begränsningar i svensk lagstiftning eller i Ortivus bolagsordning som skulle begränsa möjligheter att överlåta aktier i Ortivus AB.

Utdelning

Ingen utdelning föreslås till aktieägarna.

Framtidsutsikter

Ortivus avger inte någon prognos. Den växande och åldrande befolkningen har påverkat branschen som sådan där distanslösningar efterfrågats i allt större utsträckning för att möjliggöra effektivisering och ökad patientsäkerhet. Dessa sjukvårdsutmaningar har påverkat arbetssätt och ny teknik införs nu i en högre takt än innan. Ortivus produkt erbjudande kan ses som en del i denna omställning till framtidens mer digitaliserade vård utanför sjukhuset.

Förslag till resultatdisposition för moderbolaget

Till årsstämman föfogande står (SEK)

Balanserat resultat 2024-12-31	64 948 530
Årets resultat	-49 831 224
Summa	15 117 306

Styrelsens förslag till vinstdisposition

Överförs i ny räkning	15 117 306
Summa	15 117 306

Koncernens rapport över totalresultatet

Belopp i KSEK	Not	2024	2023
Nettoomsättning	2	80 413	84 081
Kostnad för sålda varor och tjänster	7	-52 478	-53 240
Bruttoresultat		27 935	30 841
Försäljningskostnader	5,7	-24 813	-25 976
Administrationskostnader	5,6,7	-11 392	-11 724
Forsknings- och utvecklingskostnader	5,7	-10 805	-9 539
Övriga rörelseintäkter	4	349	642
Övriga rörelsekostnader	4	-805	-1 856
Rörelseresultat		-19 532	-17 612
Finansiella kostnader		-5 285	-578
Finansnetto	8	-5 285	-578
Resultat före skatt		-24 817	-18 190
Skatt	9	-86	-55
Årets resultat		-24 470	-18 245
Övrigt totalresultat			
Poster som kan omföras till periodens resultat			
Omräkningsdifferenser vid omräkning av utländska verksamheter		433	115
Övrigt totalresultat		433	115
Årets totalresultat		-24 903	-18 130
Årets resultat hänförligt till:			
Moderbolagets aktieägare		-24 903	-18 245
Årets totalresultat hänförligt till:			
Moderbolagets aktieägare		-24 903	-18 130
Resultat per aktie			
Genomsnittlig antal aktier för perioden, tusental		44 307	44 307
Resultat per aktie före och efter utspädning, SEK		-0,56	-0,41

Koncernens rapport över finansiell ställning

Belopp i KSEK	Not	2024-12-31	2023-12-31
TILLGÅNGAR			
Immateriella tillgångar	3,10	28 067	23 740
Nyttjanderättstillgångar	3,11	3 820	3 967
Materiella anläggningstillgångar	3,12	1 192	1 824
Finansiella anläggningstillgångar	13	2 310	4 000
Summa anläggningstillgångar		35 389	33 531
Varulager	14	7 610	12 459
Kundfordringar	15,25,26	3 398	15 764
Övriga fordringar	16	1 657	1 275
Förutbetalda kostnader och upplupna intäkter	17	8 572	8 388
Likvida medel	18	7 281	1 289
Summa omsättningstillgångar		28 518	39 175
SUMMA TILLGÅNGAR		63 907	72 706
EGET KAPITAL	19		
Aktiekapital		15 508	15 508
Övrigt tillskjutet kapital		32 787	32 787
Omräkningsreserver		1 246	813
Balanserat resultat inklusive årets resultat		-56 706	-31 803
Eget kapital hänförligt till moderbolagets aktieägare		-7 165	17 305
SUMMA EGET KAPITAL		-7 165	17 305
AVSÄTTNINGAR	34	89	1 055
SKULDER			
Långfristiga räntebärande skulder	11,21,25,26	35 645	3 574
Övriga långfristiga skulder	22	2 136	8 545
Summa långfristiga skulder		37 781	12 119
Förskott från kunder	23	4 873	4 726
Leverantörsskulder	25,26	7 378	9 026
Övriga skulder	25,26	7 774	11 775
Kortfristiga räntebärande skulder	11,21,25,26	2 385	1 907
Upplupna kostnader och förutbetalda intäkter	24	10 792	14 793
Summa kortfristiga skulder		33 202	42 227
SUMMA SKULDER		71 072	55 401
SUMMA EGET KAPITAL OCH SKULDER		63 907	72 706

Koncernens rapport över förändringar i eget kapital

Belopp i KSEK	Not	Eget kapital hänförligt till moderbolagets aktieägare				Totalt eget kapital
		Aktiekapital	Övrigt tillskjutet kapital	Omräkningsreserv	Balanserat resultat inklusive årets resultat	
Ingående eget kapital 2023-01-01		15 508	32 787	698	-13 558	35 435
Årets resultat					-18 245	-18 245
Övrigt totalresultat				115		115
Summa totalresultat		-	-	115	-18 245	-18 130
Utgående eget kapital 2023-12-31	19	15 508	32 787	813	-31 803	17 305
Ingående eget kapital 2024-01-01		15 508	32 787	813	-31 803	17 305
Årets resultat					-24 903	-24 903
Övrigt totalresultat				433	-	433
Summa totalresultat		-	-	433	-24 903	-24 470
Utgående eget kapital 2024-12-31	19	15 508	32 787	1 246	-56 706	-7 165

Koncernens rapport över kassaflöden

Belopp i KSEK	Not	2024	2023
Den löpande verksamheten			
Resultat före skatt		-24 817	-18 190
Justering för poster som inte ingår i kassaflödet	30	5 141	2 017
Kassaflöde från den löpande verksamheten före förändringar av rörelsekapital		-19 676	-16 173
Kassaflöde från förändringar i rörelsekapital			
Ökning (-)/Minskning (+) av varulager		5 157	1 938
Ökning (-)/Minskning (+) av rörelsefordringar		11 492	18 829
Ökning (+)/Minskning (-) av rörelseskulder		-9 589	-4 897
Kassaflöde från den löpande verksamheten		-12 616	-303
Investeringsverksamheten			
Förvärv av materiella anläggningstillgångar		-35	-423
Förvärv av immateriella tillgångar		-7 497	-10 339
Förvärv av finansiella tillgångar		-	-4 000
Kassaflöde från investeringsverksamheten		-7 532	-14 762
Finansieringsverksamheten			
Upptagna lån		26 162	15 000
Amortering lån		-500	-4 200
Amortering av leasingkulder		478	-2 074
Kassaflöde från finansieringsverksamheten	30	26 140	8 726
ÅRETS KASSAFLÖDE		5 992	-6 339
Likvida medel vid årets början		1 289	7 597
Valutakursdifferens i likvida medel	18	-	31
Likvida medel vid årets slut	18	7 281	1 289

Resultaträkning moderbolaget

1 januari - 31 december

Belopp i KSEK	Not	2024	2023
Nettoomsättning	2	16 231	11 564
Kostnad för sålda varor och tjänster		-	-
Bruttoresultat		16 231	11 564
Försäljningskostnader	5	-	-391
Administrationskostnader	5,6	-13 224	-9 744
Forsknings- och utvecklingskostnader	5	-	-90
Övriga rörelseintäkter	4	13	597
Övriga rörelsekostnader	4	-63	-1 360
Rörelseresultat		2 957	576
Resultat från finansiella poster			
Resultat från andelar i koncernföretag	8,20	-50 034	-
Räntekostnader och liknande resultatposter		-2 754	-245
Resultat efter finansiella poster och före skatt		-49 831	331
ÅRETS RESULTAT		-49 831	331

Årets resultat överensstämmer med årets totalresultat.

Balansräkning moderbolaget

Belopp i KSEK	Not	2024-12-31	2023-12-31
TILLGÅNGAR			
Anläggningstillgångar		10,12,20	
Immateriella tillgångar	10	1 230	-
Andelar i koncernföretag	20	60 009	60 316
Summa anläggningstillgångar		61 239	60 316
Omsättningstillgångar			
Kortfristiga fordringar			
Kundfordringar	15	210	140
Fordringar på koncernföretag		7 060	45 457
Skattefordran	16	146	-
Övriga fordringar	16	191	164
Förutbetalda kostnader och upplupna intäkter	17	765	810
Summa kortfristiga fordringar		8 371	46 571
Kassa och bank	18	67	210
Summa omsättningstillgångar		8 438	46 781
SUMMA TILLGÅNGAR		69 677	107 097
EGET KAPITAL	19		
Bundet eget kapital			
Aktiekapital		15 508	15 508
Fond för utvecklingsutgifter		1 230	-
		16 738	15 508
Fritt eget kapital			
Överkursfond		32 786	32 786
Balanserat resultat		32 162	33 061
Årets resultat		-49 831	331
		15 117	66 178
SUMMA EGET KAPITAL		31 855	81 686
SKULDER			
Långfristiga räntebärande skulder	21	33 664	-
Summa långfristiga skulder		33 664	-
Förskott från kunder	23	375	475
Leverantörsskulder		1 183	1 900
Kortfristigt lån		-	9 300
Skulder till koncernföretag		278	12 869
Övriga skulder		78	95
Upplupna kostnader och förutbetalda intäkter	24	2 245	772
Summa kortfristiga skulder		4 158	25,411
SUMMA EGET KAPITAL OCH SKULDER		69 677	107 097

Moderbolagets rapport över förändringar i eget kapital

Belopp i KSEK	Not	Bundet eget kapital		Fritt eget kapital			Totalt eget kapital
		Aktiekapital	Utvecklingsfond	Överkursfond	Balanserat resultat	Årets resultat	
Ingående eget kapital 2023-01-01		15 508	0	32 786	32 864	197	81 355
Vinstdisposition		0	0	0	197	-197	-
Årets resultat		0	0	0	0	331	331
Utgående eget kapital 2023-12-31	18	15 508	0	32 786	33 061	331	81 686
Ingående eget kapital 2024-01-01		15 508	0	32 786	33 061	331	81 686
Vinstdisposition		0	0	0	331	-331	-
Årets resultat		0	1 230	0	-1 230	-49 831	-49 831
Utgående eget kapital 2024-12-31	18	15 508	1 230	32 786	32 162	-49 831	31 855

Kassaflödesanalys moderbolaget

Belopp i KSEK	2024	2023
Den löpande verksamheten		
Resultat före skatt	973	331
Justering för poster som inte ingår i kassaflödet	30	0
Kassaflöde från den löpande verksamheten före förändring av rörelsekapital	973	1 094
Kassaflöde från förändring i rörelsekapital		
Ökning (-)/Minskning (+) av rörelsefordringar	-11 563	-6 507
Ökning (+)/Minskning (-) av rörelseskulder	-11 953	-3 024
Kassaflöde från den löpande verksamheten	-22 543	-8 437
Förvärv av immateriella tillgångar	-1 230	0
Försäljning av andelar i dotterföretag	182	-
Kassaflöde från investeringsverksamheten	-1 048	-
Finansieringsverksamheten		
Upptagna lån	24 364	12 000
Amortering lån	-916	-2 700
Kassaflöde från finansieringsverksamheten	30	9 300
ÅRETS KASSAFLÖDE	-143	863
Likvida medel vid årets början	210	110
Valutakursdifferens i likvida medel	0	-763
Likvida medel vid årets slut	67	210

Not 1 - Redovisningsprinciper

Allmän information

Ortivirus AB är moderbolag i Ortivuskoncernen, registrerat i Sverige med säte i Danderyd. Koncernens huvudkontor är beläget på Svärdvägen 19, 182 33 Danderyd. Koncernens verksamhet beskrivs tidigare i dokumentet under rubriken "Om Ortivirus". Årsredovisningen och koncernredovisningen har godkänts för utfärdande av styrelsen och verkställande direktören den 7 april 2025. Årsredovisningen och koncernredovisningen blir föremål för fastställelse på årsstämman den 8 maj 2025.

Överensstämmelse med normgivning och lag

Koncernredovisningen har upprättats i enlighet med International Financial Reporting Standards (IFRS) utgivna av International Accounting Standards Board (IASB) sådana de antagits av EU. Vidare har rekommendationen RFR 1, Kompletterande redovisningsregler för koncerner utgiven av Rådet för finansiell rapportering tillämpats. Moderbolaget tillämpar samma redovisningsprinciper som koncernen utom i de fall som anges nedan.

Moderbolagets redovisningsprinciper

Moderbolaget har upprättat sin årsredovisning enligt Årsredovisningslag (1995:1554) och Rådet för finansiell rapportering RFR 2 Redovisning för juridisk person. RFR 2 innebär att moderbolaget i årsredovisningen för den juridiska personen ska tillämpa samtliga av EU godkända IFRS standards och uttalande så långt detta är möjligt inom ramen för Årsredovisningslagen, Tryggandelagen och med hänsyn till sambandet mellan redovisning och beskattning. Rekommendationen anger vilka undantag och tillägg som ska göras från IFRS. Moderbolaget tillämpar undantagsregeln i RFR 2 vilket innebär att juridisk person inte behöver tillämpa IFRS 16.

Klassificering

Anläggningstillgångar, långfristiga skulder och avsättningar består i allt väsentligt enbart av belopp som förväntas återvinnas eller betalas efter mer än 12 månader räknat från balansdagen. Omsättningstillgångar och kortfristiga skulder består i allt väsentligt enbart av belopp som förväntas återvinnas eller betalas inom 12 månader räknat från balansdagen.

Leasing

Koncernen leasar lokaler, maskiner och bilar. Lokalkontrakt är i regel tre månader till tre år långa. Ett kontrakt avseende nyttjanderätt tas upp som en tillgång och en motsvarande skuld från det datum då den leasade tillgången är tillgänglig för koncernen. En leasingbetalning delas upp mellan amortering av skuld och räntekostnad. Räntan redovisas i resultaträkningen över leasingperioden på ett sätt som medför en fast räntesats för den under respektive period redovisade leasing-skulden. Tillgångar med nyttjanderätt skrivs av på det kortare av dess nyttjandeperiod eller leasingkontraktets längd. Betalningar hänförliga till korttidskontrakt eller för kontrakt av mindre värde kostnadsförs löpande i resultaträkningen. Korttidskontrakt avser kontrakt med en längd om högst 12 månader inklusive sannolika förlängningar av avtal. Mindre värde är av ledningen bedömt som kontrakt inom kategorierna enklare inventarier och kontorsutrustning.

Segmentsrapportering

Ett rörelsesegment är en del av koncernen som bedriver verksamhet från vilken den kan generera intäkter och ådrar sig kostnader och för vilka det finns fristående finansiell information tillgänglig. Ett rörelsesegments resultat följs vidare upp av bolagets högste verkställande beslutsfattare för att

utvärdera resultatet samt för att kunna allokerar resurser till rörelsesegmentet. För närvarande har koncernen endast ett rörelsesegment.

Konsolideringsprinciper

I koncernens bokslut ingår moderbolaget Ortivirus AB (publ) och de dotterbolag i vilka moderbolaget har bestämmande inflytande vid årets slut. Dotterföretag redovisas enligt förvärvsmetoden. Metoden innebär att Förvärv av ett dotterbolag betraktas som en transaktion varigenom koncernen indirekt förvärvar dotterföretagets tillgångar och övertar dess skulder och eventualefterpliktelser. Det koncernmässiga anskaffningsvärdet fastställs genom att en förvärvsanalys i anslutning till rörelseförvärvet. Koncerninterna fordringar och skulder, intäkter eller kostnader samt realiserade vinster eller förluster som uppkommer från koncerninterna transaktioner elimineras i sin helhet vid upprättandet av koncernredovisningen.

Funktionell valuta och rapporteringsvaluta

Poster som ingår i de finansiella rapporterna för de olika enheterna inom koncernen är värderade i den valuta som används i den ekonomiska miljö där respektive bolag huvudsakligen är verksamt (funktionell valuta). Moderbolagets funktionella valuta är svenska kronor, vilket även utgör rapporteringsvalutan för moderbolaget och för koncernen. Det innebär att de finansiella rapporterna presenteras i svenska kronor. Samtliga belopp, om inte annat anges, är avrundade till närmaste tusental. Tillgångar och skulder i utländska dotterbolag, inklusive goodwill och andra koncernmässiga över- och undervärden, omräknas till svenska kronor till den valutakurs som råder på balansdagen. Intäkter och kostnader i utländska dotterbolag omräknas till svenska kronor till en genomsnittskurs för respektive år. Omräkningsdifferenser som uppstår vid valutaomräkning av utländska dotterbolag redovisas i övrigt totalresultat.

Utländsk valuta

Transaktioner i utländsk valuta upptas till den funktionella valutans med den valutakurs som föreligger på transaktionsdagen. Monetära tillgångar och skulder i utländsk valuta räknas om till den funktionella valutans med den valutakurs som föreligger på balansdagen. Valutakursdifferenser som uppstår vid omräkningarna redovisas i resultaträkningen. Icke-monetära tillgångar och skulder som redovisas till historiska anskaffningsvärden upptas till den valutakurs som gällde vid transaktionstillfället. Icke-monetära tillgångar och skulder som redovisas till verkliga värden omräknas till den funktionella valutans med den kurs som råder vid tidpunkten för värdering till verkligt värde. Valutakursförändringen redovisas sedan på samma sätt som övrig värdeförändring avseende tillgången eller skulden.

Intäkter

Intäkter för försäljning av varor redovisas vid tidpunkten då företagets prestationsåtagande anses vara uppfyllt. Denna tidpunkt infaller när väsentliga risker som är förknippade med varornas ägande överförs till köparen, i normalfallet när kunden fått varan i sin besittning. Licens med avseende på nyttjanderätt, kundspecifik utveckling av bolagets system och integrationer mot andra sjukvårds-system där intäkten redovisas vid tidpunkten då kunden har tillgång till systemet. Vid större projekt med projektmfattning längre än 2 månader tillämpas fördigställdemetoden, så kallad successiv vinstavräkning. Bolagets prestationsåtagande anses uppfyllas över tid och intäkterna redovisas med utgångspunkt i nedlagda kostnader i relation till totala förväntade kostnader. För löpande licensavtal, serviceavtal och systemabonnemang med rätt till

uppgräderingar redovisas intäkten linjärt över avtalets löptid. Service för kunder utan serviceavtal, installation, utbildning och projektledning redovisas vid tidpunkten för utförd leverans.

Kundfordringar

Kundfordringar är belopp hänförliga till kunder avseende sålda varor eller tjänster som utförs i den löpande verksamheten. Kundfordringar förfaller generellt till betalning inom 30 dagar och samtliga kundfordringar har därför klassificeras som omsättningstillgångar.

Lån

Lån klassificeras som andra finansiella skulder vilket innebär att de initialt redovisas till verkligt värde efter avdrag för transaktionskostnader. Efter anskaffningstidpunkten värderas lånen till upplupet anskaffningsvärde enligt effektivräntemetoden.

Leverantörsskulder

Leverantörsskulder klassificeras i kategorin andra finansiella skulder. Leverantörsskulder har kort förväntad löptid och värderas utan diskontering till nominellt belopp.

Ägarintressen

Ägarintressen avser innehav i ett onoterat företag som innehas på lång sikt och vars avsikt är att främja verksamheten i Ortivus Mobimed AB genom att skapa en varaktig förbindelse med företaget. Tillgångarna redovisas inledningsvis till anskaffningsvärde och i efterföljande perioder till upplupet anskaffningsvärde, med bedömning om nedskrivningsbehov föreligger.

Ägda tillgångar

Materiella anläggningstillgångar redovisas som tillgång i balansräkningen om det är sannolikt att framtida ekonomiska fördelar kommer bolaget till del och anskaffningsvärdet för tillgången kan beräknas på ett tillförlitligt sätt. Materiella anläggningstillgångar redovisas i koncernen till anskaffningsvärde efter avdrag för ackumulerade avskrivningar och eventuella nedskrivningar. I anskaffningsvärdet ingår inköpspriset samt kostnader direkt hänförliga till tillgången för att bringa den på plats och i skick för att utnyttjas i enlighet med syftet med anskaffningen.

Det redovisade värdet för en materiell anläggningstillgång tas bort ur balansräkningen vid utrangering eller avyttring, eller när inga framtida ekonomiska fördelar väntas från användning eller utrangering/avyttring av tillgången. Vinst eller förlust som uppkommer vid avyttring eller utrangering av en tillgång utgörs av skillnaden mellan försäljningspriset och tillgångens redovisade värde med avdrag för direkta försäljningskostnader.

Vinst eller förlust redovisas som rörelseintäkt/-kostnad.

Immateriella tillgångar

Utgifter för utveckling där forskningsresultat eller annan kunskap tillämpas för att åstadkomma nya eller förbättrade produkter eller processer redovisas som tillgång i rapporten över finansiell ställning om produkten eller processen är tekniskt och kommersiellt användbar och tillräckliga resurser finns att fullfölja utvecklingen och därefter använda och sälja den immateriella tillgången. Det redovisade värdet inkluderar samtliga direkt hänförliga utgifter. Övriga utgifter för utveckling redovisas i årets resultat som kostnad när de uppkommer. I balansräkningen är redovisade utvecklingsutgifter upptagna till anskaffningsvärde minus ackumulerade avskrivningar och eventuella nedskrivningar. I den mån utvecklingsprojekt tar lång tid i anspråk och uppgår till väsentliga belopp aktiveras hänförliga låneutgifter i anskaffningsvärdet. Vid prövning om utgiften ska aktiveras i balansräkningen som en tillgång ska samtliga nedanstående kriterier vara uppfyllda:

- Det är tekniskt möjligt för att färdigställa den immateriella tillgången så att den kan användas eller säljas.

- Det är företagets avsikt att färdigställa den immateriella tillgången och använda eller sälja den.
- Företaget har förutsättningar att använda eller sälja den immateriella tillgången.
- Företaget visar hur den immateriella tillgången kommer att generera sannolika framtida ekonomiska fördelar. Företaget kan bland annat påvisa att det finns en marknad för det som produceras med den immateriella tillgången eller för den immateriella tillgången som sådan, eller, om tillgången är avsedd att användas internt, dess användbarhet.
- Det finns adekvata tekniska, ekonomiska och andra resurser för att fullfölja utvecklingen och för att använda eller sälja den immateriella tillgången.
- Företaget kan på ett tillförlitligt sätt beräkna de utgifter som är hänförliga till den immateriella tillgången under dess utveckling.

Av- och nedskrivningsprinciper

Avskrivning av materiella tillgångar sker linjärt över tillgångens beräknade nyttjandeperiod under 3-5 år. Immateriella tillgångar skrivs av från det datum då de är tillgängliga för kommersiell användning. För aktiverade utvecklingsutgifter sker avskrivning under 3-10 år. Bolaget har förlängt avskrivningstiden för aktiverade utvecklingskostnader för MobiMed ePR. Bolaget kan konstatera att generering av intäkter för MobiMed ePR är stor och förväntas öka under kommande år. Kundavtalen för Mobimed ePR är i normala fall långa, ofta fem år med möjlig förlängning i ytterligare fem år. Den utveckling som har aktiverats kommer att ligga till bas för Mobimed ePR längre än så, även om produkten fortsatt kommer att vidareutvecklas.

Bedömning av avskrivningsprinciper samt tillgångars restvärde och nyttjandeperiod görs årligen. Ränteintäkter, valutakursdifferenser och nedskrivningar redovisas i resultaträkningen. När den finansiella tillgången tas bort från balansräkningen, omförs den ackumulerade vinsten eller förlusten, som tidigare redovisats i övrigt totalresultat, från eget kapital till resultaträkningen. Ränteintäkter från dessa finansiella tillgångar redovisas som finansiella intäkter genom tillämpning av effektivräntemetoden. Valutakursvinster och förluster ingår i övriga vinster och förluster. Kostnader för nedskrivningar redovisas på en separat rad i resultaträkningen.

Varulager

Varulager värderas till det lägsta av anskaffningsvärdet och nettoförsäljningsvärdet. Anskaffningsvärdet för varulager beräknas genom tillämpning av först in, först ut-metoden (FIFU). Utgifter som uppkommit vid förvärvet av lagertillgångarna och transport av dem till deras nuvarande plats och skick inkluderas inte då dessa uppgår till obetydliga belopp.

Nya redovisningsprinciper 2024

Inga standarder, ändringar och tolkningar som trätt i kraft under år 2024 bedöms ha väsentlig inverkan på koncernens rapporter.

Nya redovisningsprinciper 2025 och senare

Inga, nu kända, IFRS-standarder som ännu inte rätt i kraft väntas ha någon väsentlig inverkan på koncernen.

Aktier och andelar

Aktier och andelar i koncernföretag redovisas till anskaffningsvärde och prövning av nedskrivningsbehov sker årligen. Utdelningar redovisas i resultaträkningen.

Inkomstskatter

I moderbolaget redovisas obeskattade reserver inklusive uppskjuten skatteskuld. I koncernredovisningen delas däremot obeskattade reserver upp på uppskjuten skatteskuld och eget kapital.

Aktieägarfillskott och koncernbidrag

Ovillkorat aktieägarfillskott förs direkt mot eget kapital hos mottagaren och aktiveras i aktier och andelar hos givaren, i den mån nedskrivning ej erfordras. Redovisning av koncernbidrag sker i enlighet med alternativregeln i RFR 2. Koncernbidragen redovisas som bokslutsdispositioner.

Not 2 - Intäkternas fördelning

Koncernen	Total	
	2024	2023
Belopp i KSEK		
Norden	43 450	49 266
Övriga Europa	35 419	32 490
Övriga Världen	1 544	2 325
Summa koncernen	80 413	84 081

Moderbolaget	Total	
	2024	2023
Belopp i MSEK		
Norden	14 100	9 239
Övriga Världen	2 131	2 325
Summa moderbolaget	16 231	11 564

Tidpunkt för intäktredovisning

Tabellen nedan visar intäkter som redovisas över tid, respektive vid en tidpunkt med över 12 månaders löptid, medan intäkter gällande hårdvara och reservdelar redovisas vid en viss tidpunkt.

KSEK	Koncernen		Moderbolaget	
	2024	2023	2024	2023
Över tid	51 296	39 662	16 231	10 323
Vid en tidpunkt	29 117	44 419	0	1 241
Total	80 413	84 081	16 231	11 564

Återstående långfristiga kundavtal

Tabellen nedan visar prestationsåtaganden som är uppfyllda gällande långfristiga kundavtal avseende försäljning av mjukvara och systemabonnemang.

KSEK	Koncernen		Moderbolaget	
	2024	2023	2024	2023
Sammanlagda beloppet av det transaktionspris som fördelats till långfristiga kundavtal som är uppfyllda eller delvis uppfyllda per 31 december med löptid längre än ett år	26 406	56 198	2 934	-
Total	26 406	56 198	2 934	-

Ledningen förväntar sig att intäkter enligt tabell ovan kommer att redovisas som intäkt år 2025 eller senare. Alla övriga kundavtal har en förväntad löptid på högst ett år, det vill säga intäktsförs under 2025, eller faktureras baserat på nedlagd tid. I enlighet med reglerna i IFRS 15 har upplysning inte lämnats om transaktionspriset för dessa uppfyllda åtaganden.

Not 3 - Segmentsrapportering

Koncernen betraktar produkterna MobiMed ePR, MobiMed Monitor, MobiMed Life och MobiMed FleetCtrl såsom likartade produkter. Övriga produkter är ej väsentliga att följa i eget segment. Koncernen har därför beslutat att följa samtliga produkter som en enhet. Koncernen har tillsvidare därför enbart ett segment som i sin helhet återspeglas i koncernens finansiella rapporter. Av koncernens totala omsättning för 2024 utgör två kunder 12% (16%) och 12% (11%), totalt 24% (27%). Övriga kunder utgör enskilt mindre än 10%. I övrigt avseende intäkter hänvisas till not 2. Geografiskt fördelar sig anläggningstillgångar enligt följande:

Anläggningstillgångar	2024		
	Sverige	Storbritannien	Totalt
Immateriella tillgångar	28 066	-	28 067
Materiella anläggningstillgångar	822	370	1 192
Nyttjanderättstillgångar	3 820	-	3 820
Total	32 708	370	33 079

Anläggningstillgångar	2023		
	Sverige	Storbritannien	Totalt
Immateriella tillgångar	23 740	0	23 740
Materiella anläggningstillgångar	866	958	1 824
Nyttjanderättstillgångar	3 604	363	3 967
Total	28 210	1 321	29 531

Not 4 - Övriga rörelseintäkter/Övriga rörelsekostnader

KSEK	Koncernen		Moderbolaget	
	2024	2023	2024	2023
Övriga rörelseintäkter				
Valutakursvinster på fordringar/skulder av rörelsekaraktär	342	642	13	597
Övriga rörelseintäkter	7	-	-	-
Total	349	642	13	597
Övriga rörelsekostnader				
Valutakursförluster på fordringar/skulder av rörelsekaraktär	-703	-1 856	-63	-1 360
Realisationsförlust vid avyttring av materiella anläggningstillgångar	-102	-	-	-
Total	-805	-1 856	-63	-1 360

Not 5 - Anställda, personalkostnader och ledande befattningshavares ersättningar

Medeltalet anställda	2024	Varav män	%	Varav kvinnor	%	2023	Varav män	%	Varav kvinnor	%
Moderbolaget										
Sverige	2	2	100%	-	0%	1	1	100%	-	0%
Dotterföretag										
Ortivus MobiMed AB	28	16	57%	12	43%	35	22	63%	13	37%
Storbritannien	5	5	100%	-	0%	5	5	100%	-	0%
Totalt koncernen	35	23	66%	12	34%	41	28	68%	13	32%

Könsfördelning i företagsledningen	2024 Andel män	2024 Andel kvinnor	2023 Andel män	2023 Andel kvinnor
Moderbolaget				
Styrelsen	60%	40%	67%	33%
Övriga ledande befattningshavare	100%	0%	57%	43%
Koncernen totalt				
Styrelsen	60%	40%	67%	33%
Övriga ledande befattningshavare	50%	50%	57%	43%

Från årsstämman den 8 maj 2024 är fördelningen i styrelsen 50%/50%.

Kostnader för ersättningar till anställda, exklusive styrelsen, koncernen, KSEK	2024	2023
Löner och andra ersättningar m m	19 135	27 753
Pensionskostnad avgiftsbaserade planer	2 433	2 969
Sociala avgifter	8 221	8 745
Total	29 789	39 467

Löner och andra ersättningar fördelade per land och mellan ledande befattningshavare och övriga anställda samt sociala kostnader i moderbolaget

Moderbolaget, KSEK	2024 Ledande befattningshavare inkl. styrelsen (8 personer)	Övriga anställda	Summa	2023 Ledande befattningshavare inkl. styrelsen (6 personer)	Övriga anställda	Summa
Sverige						
Löner och andra ersättningar	3 362	-	3 362	2 910	-	2 910
Sociala kostnader	1 491	-	1 491	1 395	-	1 395
(varav pensionskostnader)	495	-	495	480	-	480
Moderbolaget totalt	4 853	-	4 853	4 305	-	4 305

Koncernen, KSEK	2024 Ledande befattningshavare inkl styrelsen (14 personer)	Övriga anställda	Summa	2023 Ledande befattningshavare inkl. styrelsen (12 personer)	Övriga anställda	Summa
Löner och andra ersättningar	7 236	12 832	20 068	7 808	20 937	28 745
Sociala kostnader	3 300	7 354	10 654	4 155	7 833	11 988
(varav pensionskostnader)	1 083	1 350	2 433	1 369	1 600	2 969
Koncernen totalt	10 536	20 186	30 722	11 963	28 771	40 733

Kostnadsförda ersättningar och övriga förmåner till styrelse och koncernledning under året

2024, KSEK	Grundlön/styrelsearvode	Rörlig ersättning	Övriga förmåner	Pensionskostnader	Summa
Styrelsens ordförande Anders Paulsson	117	-	-	-	117
Ledamot Peter Edwall	175	-	-	-	175
Ledamot Anna Klevby Dalgaard	175	-	-	-	175
Ledamot Ulf Järnberg	175	-	-	-	175
Ledamot Anna-Carin Strandberg	292	-	-	-	292
VD i Ortivus AB, Reidar Gärdebäck	521	-	1	117	639
VD i Ortivus AB, Gustaf Nordenhök	1 507	-	3	379	1 889
Andra ledande befattningshavare (6 personer)	4 275	-	15	588	4 878
	7 237	-	19	1 084	8 340

Not 5 - forts

2023, KSEK	Grundlön/styrelsearvode	Rörlig ersättning	Övriga förmåner	Pensionskostnader	Summa
Styrelsens ordförande Anders Paulsson	350	-	-	-	350
Ledamot Peter Edwall	175	-	-	-	175
Ledamot Anna Klevby Dalgaard	175	-	-	-	175
Ledamot Ulf Järnberg	175	-	-	-	175
Ledamot Anna-Carin Strandberg	117	-	-	-	117
VD i Ortivus AB, Reidar Gårdebäck	1 821	156	3	480	2 460
Andra ledande befattningshavare (6 personer)	4 770	111	17	889	5 787
	7 583	267	20	1 369	9 239

Styrelsen

Styrelsearvodet fastställt på 2024 års bolagsstämma för verksamhetsåret 2024 till ordinarie ledamöter uppgick till KSEK 934 (992) och till styrelseordförande uppgick det till KSEK 117 (350).

VD

Gustaf Nordenhök har erhållit en grundlön om 1 507 (0) KSEK samt rörlig ersättning om 0 (0) KSEK. Pensionspremier har utbetalats med 379 (0) KSEK för motsvarande period. Gustaf Nordenhök kan säga upp sitt avtal med iakttagande av sex månaders uppsägningstid, bolaget äger rätt att säga upp anställningsavtal med iakttagande av tolv månaders uppsägningstid.

Andra ledande befattningshavare i koncernledningen

Koncernledningen har under året inkluderat VD, CFO, produktchef, försäljningschef, marknadschef, service & supportchef samt leveranschef. Till koncernledningen exklusive VD har det utgått lön om sammanlagt 4 275 (4770) KSEK. För personer i koncernledningen, exklusive VD, gäller uppsägningstider om 3 månader vid uppsägning från den anställdes sida.

Verkställande direktören har erhållit ersättning från moderbolaget. Övriga ledande befattningshavare har fått ersättning från Ortivus MobiMed AB.

Pensioner, sjukförsäkring

För alla anställda i Sverige, exklusive VD och CFO, betalas en premie om 4,5 procent på lön upp till 7,5 inkomstbasbelopp, 30 procent i intervallet 7,5–30 inkomstbasbelopp. Bolaget tillämpar en pensionsplan motsvarande ITP avdelning 1. För VD och CFO betalas en premie om 25% på grundlön.

Alla anställda i Sverige med en ålder överstigande 25 år omfattas av pensionsvillkoren. Pensionering sker för samtliga anställda vid en ålder av 65 år. Därtill har bolaget tecknat sjukförsäkring vilken inklusive ersättning från försäkringskassan ger den anställde fortsatt inkomst efter 90 dagars sjukdom motsvarande reglerna inom det så kallade ITP-systemet.

För alla anställda i Storbritannien betalas en pensionspremie om 4,0 procent på grundlön. Alla anställda i Storbritannien omfattas av pensionsvillkoren. Pensionering sker för samtliga anställda vid en ålder av 65 år. Koncernen har enbart avgiftsbestämda

pensionsplaner. Betalning till dessa pensionsplaner sker löpande enligt reglerna i respektive plan. För 2024 har premier erlagts med 2 433 (2 969) KSEK vilket utgör de totala kostnaderna för avgiftsbestämda planer.

Incitamentsprogram

Koncernen har ett årligt bonusprogram uppgående till cirka 5 - 30% av årslönen baserad på koncernens intäkter och resultat. Några aktierelaterade incitamentsprogram har ej funnits under året.

Not 6 - Arvode och kostnadsersättning till revisorer

KSEK	Koncernen		Moderbolaget	
	2024	2023	2024	2023
Revision				
PWC (tidigare revisor)	-	-	-	560
BDO Mälardalen AB	1 275	800	1 039	0
Graham Martin & Co	92	101	0	0
Grant Thornton Aps	18	0	0	0
Total	1 385	901	1 039	560

Med revisionsuppdrag avses lagstadgad revision av årsredovisningen och bokföringen samt styrelsens och verkställande direktörens förvaltning samt revision och annan granskning utförd i enlighet med överenskommelse eller avtal. Detta inkluderar övriga arbetsuppgifter som det ankommer på bolagets revisor att utföra samt rådgivning eller annat biträde som föranleds av iakttagelser vid sådan granskning eller genomförandet av sådana övriga arbetsuppgifter. Med övriga tjänster avses rådgivning avseende redovisningsfrågor, rådgivning kring processer och intern kontroll.

Not 7 - Rörelsens kostnader fördelade på kostnadslag

KSEK	Koncernen	
	2024	2023
Varukostnad*	-52 478	-53 240
Personalkostnader*	-31 026	-28 152
Av- och nedskrivningar*	-5 686	-2 686
Förvaltningskostnader och externa tjänster*	-9 369	-13 261
Övriga administrativa kostnader	-930	-3 140
Förlust vid avyttring eller utrangering av anläggningstillgångar	-703	-
Valutakursförluster	-102	-1 856
	-100 294	-102 335

*inkl. jämförelsestörande poster, se vidare not 35.

Not 8 - Finansnetto/resultat från finansiella poster

Finansnetto KSEK	Koncernen	
	2024	2023
Övriga räntekostnader	-3 438	-578
Övriga finansiella kostnader	-1 847	-
Finansiella kostnader	-5 285	-578
Finansnetto	-5 285	-578

Resultat från finansiella poster Övriga ränteintäkter och liknande resultatposter	Moderbolaget	
	2024	2023
Räntekostnader	-2 754	-245
Resultat från andelar i koncernföretag	-50 034	-
Finansnetto	-52 788	-245

Not 9 - Skatter

KSEK	Koncernen		Moderbolaget	
	2024	2023	2024	2023
Redovisad i resultaträkningen				
Aktuell skattekostnad (-) / skatteintäkt (+)				
Periodens skattekostnad/intäkt	86	55	-	-
Uppskjuten skattekostnad (-) /skatteintäkt (+)				
Övrigt	86	55	-	-
Totalt redovisad skattekostnad	86	55	-	-
Avstämning av effektiv skatt				
Resultat före skatt	-24 817	-18 190	-49 831	331
Skatt enligt gällande skattesats för moderbolaget 20,6 (20,6)%	5 112	3 747	10 265	-6
Effekt av andra skattesatser för utländska dotterföretag	7	59	-	-
Ej avdragsgilla kostnader	-10 737	-461	-10 300	-304
Förändring i ej redovisade temporära skillnader	-	2 067	-	-
Ökning av underskottsavdrag utan motsvarande aktivering av uppskjuten skatt	-3 063	-5 722	-35	-
Utnyttjande av tidigare ej aktiverade underskottsavdrag	8 681	310	-35	310
Redovisad effektiv skatt	0	0	0	0

Koncernens ansamlade underskottsavdrag uppgår till 387,8 (372,3) MSEK, varav moderbolaget 315,7 (315,9) MSEK. De skattemässiga underskottsavdragen kan rullas vidare och har ingen förfallodag. Inga underskottsavdrag har aktiverats i moderbolaget eller koncernen. Skattesatserna i de länder där koncernen har verksamhet var under räkenskapsåret 20,6 (20,6) procent i Sverige, 25 procent i DK och 19 procent i UK.

Not 10 - Immateriella tillgångar

Nedskrivningstest immateriella tillgångar

Koncernen undersöker årligen om nedskrivningsbehov av immateriella tillgångar föreligger. Ortivus immateriella tillgångar utgörs huvudsakligen av tidigare aktiverade utvecklingskostnader för journalsystem men också kostnader för vidareutveckling av MobiMed journal och monitoreringsutrustning.

Ett antal antaganden ligger till grund för värderingen. Koncernens intäkter genererade av journalsystemet härör från kontrakt i främst Sverige, Storbritannien samt Singapore. Dessa kontrakt löper vanligt vis 4-5 år med möjlighet till förlängning, 2-5 år. Historiska intäkter samt framtida kontrakterad intäkt ligger till grund för värderingen.

KSEK	Koncernen	Moderbolaget
	Aktiverade utvecklingsutgifter	Aktiverade utvecklingsutgifter
Akkumulerande anskaffningsvärden		-
Ingående balans 2023-01-01	71 384	-
Varumärken	-59	-
Aktiverade utvecklingsavgifter	10 338	-
Utgående balans 23-12-31	81 663	-
Ingående balans 2024-01-01	81 663	-
Utrangering	-29 732	-
Varumärken	-	-
Aktiverade utvecklingsavgifter	7 334	1 230
Utgående balans 24-12-31	59 265	1 230
Akkumulerade av- och nedskrivningar		
Ingående balans 2023-01-01	-56 337	-
Utrangering	-	-
Årets avskrivningar	-1 586	-
Utgående balans 23-12-31	-57 923	-
Ingående balans 2024-01-01	-57 923	-
Utrangering	29 732	-
Årets avskrivningar	-3 008	-
Utgående balans 24-12-31	-31 199	-
Redovisat värde		
Per 2023-12-31	23 740	-
Per 2024-12-31	28 067	1 230
Av- och nedskrivningar ingår i följande rader i resultaträkningen 2023		
Forsknings- och utvecklingskostnader	-1 586	-
Totalt	-1 586	-
Av- och nedskrivningar ingår i följande rader i resultaträkningen 2024		
Forsknings- och utvecklingskostnader	-3 008	-
Totalt	-3 008	-

Not 11 - Nyttjanderättstillgångar

KSEK	Koncernen
Anskaffningsvärde	
Ingående balans 2023-01-01	9 331
Årets anskaffningar	-
Avyttringar och utrangeringar	-269
Utgående balans 2023-12-31	9 062
Ingående balans 2024-01-01	9 062
Årets anskaffningar	1 763
Avyttringar och utrangeringar	-
Utgående balans 2024-12-31	10 825
Av- och nedskrivningar	
Ingående balans 2023-01-01	-3 038
Årets avskrivningar	-2 057
Avyttringar och utrangeringar	-
Utgående balans 2023-12-31	-5 095
Ingående balans 2024-01-01	-5 095
Årets avskrivningar	-1 910
Avyttringar och utrangeringar	-
Utgående balans 2024-12-31	-7 005
Redovisat värde	
Per 2023-12-31	3 967
Per 2024-12-31	3 820

Belopp redovisade i resultatet avseende nyttjanderättstillgångar

Övriga ränteintäkter och liknande resultatposter	Koncernen 2024	2023
Avskrivningar på nyttjanderättstillgångar	1 910	2 057
Räntekostnader för leasingkulder	179	-
Kostnader hänförliga till korttidsleasingavtal och leasing avtal med lågt värde	-	77
	2 089	2 134

Det totala kassautflödet för leasingavtal uppgick till 2,0 (1,2) MSEK.

Avskrivningar på tillgångar med nyttjanderätt

Koncernen	2024-12-31	2023-12-31
Övrigt	1 910	1 848
Summa	1 910	1 848

Koncernens balansräkning innehåller följande poster hänförliga till tillgångar med nyttjanderätt: Tillgångar med nyttjanderätt

Koncernen	2024-12-31	2023-12-31
Lokaler	3 821	5 818
Övrigt	- 1 910	1 851
Summa	3 821	3 967

Skulder avseende leasing

Koncernen	2024-12-31	2023-12-31
Kortfristiga	1 885	1 907
Långfristiga	1 981	2 074
Summa	3 866	3 981

Avtalsenliga löptider på Koncernens nyttjanderättstillgångar

Koncernen	2024-12-31	2023-12-31
Mindre än 6 månader	511	517
Mellan 6 månader och 12 månader	1 533	1 389
Mellan 1 till 2 år	1 533	2 258
Mellan 2 till 5 år	-	-
Mer än 5 år	-	-
Summa	3 577	4 164

Not 12 - Materiella anläggningstillgångar

KSEK	Koncernen
Anskaffningsvärde	
Ingående balans 2023-01-01	29 387
Årets anskaffningar	712
Årets valutakursdifferenser	11
Utgående balans 2023-12-31	30 110
Ingående balans 2024-01-01	30 110
Årets anskaffningar	15
Avyttringar och utrangeringar	-4 146
Utgående balans 2024-12-31	25 979
Av- och nedskrivningar	
Ingående balans 2023-01-01	-27 228
Årets avskrivningar	-1 059
Årets valutakursdifferenser	-
Utgående balans 2023-12-31	-28 287
Ingående balans 2024-01-01	-28 287
Årets avskrivningar	-768
Avyttringar och utrangeringar	4,177
Årets valutakursdifferenser	91
Utgående balans 2024-12-31	-24 787
Redovisat värde	
Per 2023-12-31	1 824
Per 2024-12-31	1 192
Avskrivningar ingår i följande rader i resultaträkningen 2023	
Försäljningskostnader	-502
Administrationskostnader	-557
Forsknings- och utvecklingskostnader	-
Totalt	-1 059
Avskrivningar ingår i följande rader i resultaträkningen 2024	
Administrationskostnader	-536
Forsknings- och utvecklingskostnader	-231
Totalt	-767

Not 13 - Finansiella tillgångar

Ägarintressen i övriga företag

Ägarintresse i företag/ registreringsnummer	Antal aktier	Andel %	Redovisat värde	
			2024-12-31	2023-12-31
H&E Solutions AB/559030-2237	393 807	6,11%	2 310	4 000
			2 310	4 000

Innehavet av aktier i H&E Solutions AB har skrivits ned med 1 690 tkr i enlighet med den senaste kända emissionskursen i bolaget.

Akkumulerade anskaffningsvärden	2024	2023
Vid årets början	4 000	4 000
Vid årets slut	4 000	4 000
Akkumulerade nedskrivningar	2024	2023
Vid årets början	0	0
Årets nedskrivningar	-1 690	0
Bokfört värde vid årets slut	2 310	4 000

Not 14 - Varulager

KSEK	Koncernen	
	2024-12-31	2023-12-31
Produkter och komponenter	7 610	12 459
	7 610	12 459

Varulagret har under året minskat då den tidigare globala problemen med komponentbrist har upphört samt att bolaget i Q4 gjorde en nedskrivning av lagret med 2,1 MSEK.

Not 15 - Kundfordringar

KSEK	Koncernen		Moderbolaget	
	2024-12-31	2023-12-31	2024-12-31	2023-12-31
Kundfordringar	3 657	15 764	210	140
Reservering osäkra kundfordringar	-259	-	-	-
	3 398	15 764	210	140

En individuell genomgång av samtliga kundfordringar per balansdagen genomförs. Betalningsförmåga, betalningshistorik och åldersanalys utgör grund för reservering av osäkra fordran. Kundfordringar och avtalstillgångar skrivs bort när det inte finns någon rimlig förväntan om återbetalning. Indikatorer på att det inte finns någon rimlig förväntan om återbetalning inkluderar bland annat att gäldenären misslyckas med återbetalningsplanen eller att kontraktuella betalningar är mer än 90 dagar försenade. Ortivus kundbas består huvudsakligen av aktörer i den offentliga sektorn med god betalningsförmåga. Per 31 december 2024 var 1,1 MSEK förfallet utan att något nedskrivningsbehov eller behov av förlustreserv ansågs föreligga.

Not 16 - Övriga fordringar

KSEK	Koncernen		Moderbolaget	
	2024-12-31	2023-12-31	2024-12-31	2023-12-31
Skattefordran	191	319	146	-
Övriga kortfristiga ej räntebärande fordringar	1 466	956	191	164
	1 657	1 275	336	164

Not 17 - Förutbetalda kostnader och upplupna intäkter

KSEK	Koncernen		Moderbolaget	
	2024-12-31	2023-12-31	2024-12-31	2023-12-31
Upplupna intäkter	5 000	308	-	-
Övriga förutbetalda kostnader	3 572	8 080	765	810
	8 572	8 388	765	810

Not 18 - Likvida medel

KSEK	Koncernen		Moderbolaget	
	2024-12-31	2023-12-31	2024-12-31	2023-12-31
Kassa och bank	7 281	1 289	67	210
	7 281	1 289	67	210
KSEK	2024-12-31	2023-12-31	2024-12-31	2023-12-31
Valutakurseffekt likvida medel	-	2	-	-

Not 19 - Eget kapital

Koncernen

Aktiekapital

Per den 31 december 2024 omfattade det registrerade och utestående aktiekapitalet 44 307 468 stamaktier fördelade på 1 662 682 aktier av serie A och 42 644 786 aktier av serie B. Kvotvärdet var 0,35 kr per aktie. Innehavare av stamaktier är berättigade till utdelning som fastställs efter hand och innehavare av aktier av serie A är berättigade till 10 röster per aktie medan innehavare av aktier av serie B är berättigade till 1 röst per aktie. Alla aktier har samma rätt till bolagets nettotillgångar och resultat.

Omräkningsreserv

Omräkningsreserven innefattar alla valutakursdifferenser som uppstår vid omräkning av finansiella rapporter från utländska verksamheter som har upprättat finansiella rapporter i annan valuta än den valuta som koncernens finansiella rapporter presenteras i. Moderbolaget och koncernen presenterar sina finansiella rapporter i svenska kronor.

Balanserat resultat inklusive årets resultat

I balanserade vinstmedel inklusive årets resultat ingår ansamlad förlust i moderbolaget och dess dotterföretag och intresseföretag.

Kapitalhantering

Finansieringspolicyn ger utrymme för en mindre del långsiktig lånefinansiering och vid likviditetsbehov för ytterligare kortfristig lånefinansiering. Någon lägsta eller högsta nivå för soliditeten har inte kvantifierats. Framtida former för anpassning av storleken på eget kapital är beroende av den kortsiktiga resultatillväxten. På kort och medellång sikt skall eventuella vinstmedel i första hand investeras i verksamheten.

Styrelsen har inte föreslagit någon utdelning till årsstämman 2025.

Moderbolaget

Bundet Eget Kapital

Bundet eget kapital får inte minskas genom vinstutdelning.

Fritt Eget Kapital

Överkursfond

Överkursfonden innefattar inbetalt belopp, utöver nominellt aktiebelopp, vid genomförd nyemission under 2017 och 2019, med avdrag för emissionskostnader.

Balanserat resultat

Balanserat resultat utgörs av föregående års balanserade vinstmedel och resultat och, i förekommande fall, efter avdrag för utdelning.

Not 20 - Koncernföretag

Moderbolaget		Ägarandel i %	
		2024	2023
Innehav i dotterföretag	Dotterföretagets säte/land		
Ortivirus UK Ltd	Southampton, Storbritannien	100%	100%
Ortivirus MobiMed ApS	Köpenhamn, Danmark	100%	100%
Elementanalys Analytica AB	Danderyd, Sverige	0%	100%
Biohome AB	Danderyd, Sverige	0%	100%
Ortivirus MobiMed AB	Danderyd, Sverige	100%	100%

KSEK	2024	2023
Akkumulerade anskaffningsvärden		
Vid årets början	160 100	160 100
Ovillkorat aktieägartillskott till Ortivirus MobiMed AB	49 909	-
Avyttring av Elementanalys Analytica AB	-479	-
Avyttring av Biohome AB	-93 130	-
Vid årets slut	116 400	160 100
Akkumulerade nedskrivningar		
Vid årets början	-99 784	-99 784
Avyttring av Elementanalys Analytica AB	363	-
Avyttring av Biohome AB	93 030	-
Årets nedskrivningar	-50 000	-
Vid årets slut	-56 391	-99 784
Bokfört värde vid årets slut	60 009	60 316

Specifikation av moderbolagets och koncernen innehav av andelar i koncernföretag

Dotterföretag/Registreringsnummer	Antal aktier	Andel %	Redovisat värde	
			2024-12-31	2023-12-31
Ortivirus UK Ltd/3558696	50 000	100%	-	-
Ortivirus MobiMed ApS/43419110	40 000	100%	-	-
Elementanalys Analytica AB/556265-4771	5 100	100%	-	116
Biohome AB/556364-0464	100 000	100%	-	100
Ortivirus MobiMed AB/556593-0707	1 000	100%	60 009	60 100
			60 009	60 316

Not 21 - Räntebärande skulder

Koncernen		
KSEK	2024-12-31	2023-12-31
Långfristiga skulder		
Finansiella leasingsskulder (IFRS16)	1 981	3 574
Lån	33 664	0
Summa	35 645	3 574
Moderbolaget		
KSEK	2024-12-31	2023-12-31
Lån	33 664	0
Summa	33 664	0

Se ytterligare information avseende leasingsskulder i enlighet med IFRS 16 i not 11.

Not 22 - Övriga långfristiga skulder

KSEK	Koncernen	
	2024-12-31	2023-12-31
Långfristiga skulder		
Förutbetalda licens- och garantiintäkter	2 136	8 545
	2 136	8 545

Not 23 - Förskott från kunder

KSEK	Koncernen		Moderbolaget	
	2024-12-31	2023-12-31	2024-12-31	2023-12-31
Förskott från kunder, Storbritannien	4 388	4 083	-	-
Förskott från kunder, Sverige	110	168	-	-
Förskott från kunder, Singapore	375	475	375	475
	4 873	4 726	375	475

Förskott från kunder förväntas intäktsföras inom ett år.

Not 24 - Upplupna kostnader och förutbetalda intäkter

KSEK	Koncernen		Moderbolaget	
	2024-12-31	2023-12-31	2024-12-31	2023-12-31
Semesterlöneskuld	1 325	1 945	204	262
Sociala avgifter	1 541	1 915	191	254
Förutbetalda intäkter	3 938	-	-	-
Övriga upplupna kostnader	3 988	10 936	1 850	255
	10 792	14 793	2 245	772

Förutbetalda intäkter består av intäkter för licenser samt service- och supportavtal, vilka förväntas intäktsföras inom ett år.

Not 25 - Finansiella tillgångar och skulder

Kundfordringar är belopp hänförliga till kunder avseende sålda varor eller tjänster som utförs i den löpande verksamheten. Kundfordringar förfaller generellt till betalning inom 30 dagar och samtliga kundfordringar har därför klassificeras som omsättningstillgångar. Det verkliga värdet på kortfristiga fordringar motsvarar dess redovisade värde, eftersom diskonteringseffekten inte anses vara väsentlig.

Bolaget har valutaterminskontrakt avseende leveransavtalet i Storbritannien vilken är redovisad i balansräkningen som Finansiella tillgångar värderade till verkligt värde via resultaträkningen.

Leverantörsskulder är utan säkerhet och betalas normalt inom 30 dagar. Det verkliga värdet på leverantörsskulder och andra skulder anses motsvara deras redovisade värden, då de av naturen är kortfristiga.

Finansiella tillgångar (KSEK)	2024	2023
Kundfordringar	3 398	15 764
Spärrade likvida medel	50	50
Likvida medel	7 231	1 289
	10 729	17 103
Finansiella skulder (KSEK)	2024	2023
Leverantörsskulder	7 378	9 026
Kortfristiga räntebärande skulder	2 385	1 907
Leasingskuld, långfristig	1 981	3 574
	11 744	14 507

Moderbolaget

Finansiella tillgångar (KSEK)	2024	2023
Andelar i andra företag	2 310	4 000
Kundfordringar	210	140
Kortfristiga fordringar på koncernföretag	7 060	45 457
Likvida medel	67	210
	7 337	45 807
Finansiella skulder (KSEK)	2024	2023
Leverantörsskulder	1 183	1 900
Kortfristiga räntebärande skulder	278	12 869
	1 461	14 769

Kundfordringar och leverantörsskulder

För kundfordringar och leverantörsskulder med en kvarvarande löptid på mindre än sex månader anses det redovisade värdet reflektera verkligt värde. Kundfordringar och leverantörsskulder med en löptid överstigande sex månader diskonteras i samband med att verkligt värde fastställs.

Not 26 - Risker och riskhantering

Riskhantering

Ortivirus är genom sin verksamhet exponerad för många typer av risker. Riskhantering är en integrerad del av ledningsansvaret och bolaget har en policy och process för riskhanteringen som primärt fokuserar på fyra typer av risker; finansiella, operativa, legala/regulativa samt landsrisker. Företaget utvecklar avancerade IT-lösningar för den prehospitala vårdprocessen vilka är medicintekniskt klassade och styrs av omfattande regelverk med därtill hörande risker. Bolagets produkter kräver myndighetstillstånd för att kunna säljas och sådana tillstånd kan dras in eller begränsas vilket utgör en väsentlig regulativ, verksamhetsmässig och finansiell risk. Företagets utveckling strävar efter att tillgodose verkliga kundbehov men det finns ingen garanti för att Ortivirus produkt- och tjänsteutveckling resulterar i kommersiella framgångar.

Ortivirus tillhandahåller lösningar för den prehospitala processen för i huvudsak den nordiska marknaden och i Storbritannien samt för vissa övriga utvalda regioner, t.ex. Singapore. Bolaget strävar efter att öka försäljningen på de utvalda marknaderna, men som med all försäljningsverksamhet finns det väsentliga risker att denna ambition drar ut på tiden eller inte kan nås. Bolaget påverkas härvidlag av såväl interna riskfaktorer kopplade till t.ex. produktutveckling och kompetensfrågor som av externa risker förknippade med t.ex. den allmänna finansiella konjunkturen, konkurrens, valutor eller förändringar i regulativa frågor. Ortivirus kundgrupp utgörs primärt av landsting, sjukhus och liknande kunder inom den publika sektorn vilkas upphandlingsprocesser präglas av hög grad av formalism och med väsentliga risker för förseningar kopplat till bland annat politiska beslut, budget- och finansieringsutmaningar och även legala överklagandeprocesser vilket gör Ortivirus satsning på en kraftig försäljningsökning extra sårbar. Det kan inte uteslutas att bolaget kan komma att behöva tillföras ytterligare kapital via aktiemarknaden eller på annat sätt. Såväl storleken som tidpunkten för ett eventuellt kapitaltillskott beror på ett antal faktorer, däribland ovan nämnda riskfaktorer. Det finns inga garantier för att erforderlig finansiering av verksamheten finns tillgänglig i rätt tid och till rimlig kostnad.

Finansiella risker

Ortiviruskoncernen är genom sin verksamhet exponerad för olika slag av finansiella risker. Med

finansiella risker avses oönskade förändringar i företagets resultat- och balansräkning till följd av fluktuationer på de finansiella marknaderna. Koncernens Finanspolicy för hantering av finansiella risker bildar ett ramverk av riktlinjer och regler i form av riskmandat och limiter för finansverksamheten avseende nedanstående risker;

- Likviditetsrisker
- Valutarisker
- Ränterisker
- Finansieringsrisker
- Motpartsrisker

Likviditetsrisker

Likviditetsrisk definieras som risken för att koncernen inte ska ha tillgång till likvida medel för att tidsenligt betala förutsedda och oförutsedda åtaganden, eller att finansiering bara kan erhållas till en avsevärd eller oacceptabel kostnad. Styrelsen bedömer löpande bolagets kort- och långsiktiga likviditetsbehov för fortsatt drift och utveckling av verksamheten. Per den 31 december 2024 uppgick bolagets likvida medel till 7,3 (1,3) MSEK. Utifrån nuvarande strategiska prioriteringar, förväntad försäljningsutveckling och aktivitetsnivå bedömer styrelsen att Bolagets kapitalbehov är tillgodosett för åtminstone 12 månader framöver. Bolagets kapitalbehov kan mot bakgrund av eventuella förändringar i strategiska prioriteringar och dylikt komma att förändras. Styrelsens mål är att, om ytterligare kapital behövs, genomföra detta på ett sätt som är optimalt både ur Bolagets och aktieägarnas intresse.

Löptidsanalys för finansiella skulder

Nedan framgår de odiskonterade kassaflödena avseende finansiella skulder:

KSEK	Finansiella skulder	
	2024-12-31	2023-12-31
Förfallostruktur finansiella skulder inklusive ränta		
Förfaller om 0-3 månader	8 233	10 007
Förfaller om 4-6 månader	510	944
Förfaller om 6-12 månader	510	1 889
Förfaller om 12-18 månader	0	2 258
Förfaller om 18-24 månader	36 155	0
Förfaller om mer än 24 månader	0	-590
Summa	45 407	14 507

Aktiekapital

Totalt aktiekapital i moderbolaget uppgick vid årsskiftet 2024 till 15,5 (15,5) MSEK.

Valutarisker

Koncernen är exponerad för olika typer av valutarisker. Exponeringen avser främst utgifter och intäkter i utländska valutor där risken utgörs av transaktionsexponering. Valutafuktuationer återfinns också i omräkningen av det utländska dotterföretagens tillgångar och skulder till moderbolagets funktionella valuta, så kallad omräkningsexponering. I koncernens resultaträkning ingår i rörelseresultatet valutakursdifferenser med netto 0 (-1,2) MSEK och i finansnettot valutakursdifferenser med 0,0 (0,0) MSEK. Prognostiserade materiella flöden säkras framåt i tiden. Enligt policyn får standardiserade valutaterminer användas.

All ekonomisk säkring ska vara kommersiellt motiverad. Det vill säga att det ska finnas en bakomliggande försäljning eller inköp av varor eller tjänster som motiverar säkringen. Ingen ekonomisk säkring får ske på spekulation. Ekonomisk säkring ska baseras på bedömda in- och utflöden per valuta dvs. förväntat inflöde ska matchas med förväntat utflöde i samma valuta. Det är nettobehovet mellan in- och utflöde som ska säkras via valutaterminskontrakt. Dessa redovisas i balansräkningen som finansiella tillgångar värderade till verkligt värde via resultaträkningen.

Valutaterminskontrakt säkrar förväntat nettoflöde av SGD samt GBP. Per 2024-12-31 förekom inga valutaterminskontrakt.

Transaktionsexponering

Koncernens transaktionsexponering, av valutaneltoflödet, uttryckt i motvärde i KSEK fördelar sig på följande valutor. Transaktionsexponeringen i koncernen, enligt tabellen, är begränsad och på balansdagen osäkrad.

Valuta	2024-12-31	2023-12-31
Valuta		
EUR	31	222
DKK	0	533
USD	18	0
SGD	6	0
GBP	1 269	0
Summa	1 324	755

Omräkningsexponering

Utländska nettotillgångar i koncernen uttryckta i motvärde i KSEK fördelar sig på följande valutor. Koncernens finanspolicy anger som huvudregel att inte skydda omräkningsexponeringen i utländska valutor.

Valuta	2024	2023
Valuta		
GBP	-1 759	-1 598
Summa	-1 759	-1 598

Ränterisk

Ränterisk är risken att värdet på ett finansiellt instrument varierar på grund av förändringar i marknadsräntor. Ränterisk kan dels bestå av förändring i verkligt värde, prISRISK, dels förändringar i kassaflöde, kassaflödesrisk.

Ränterisken bedöms som marginell då de finansiella skulder som återfinns i koncernen främst är bundna räntor. Hanteringen av koncernens räntexponering är centraliserad, vilket innebär att finansfunktionen i moderbolaget ansvarar för att identifiera och hantera denna exponering.

Kreditrisk i kundfordringar

Risken för att koncernföretagens kunder inte uppfyller sina åtaganden, dvs. att betalning inte erhålls för kundfordringar utgör kundkreditrisk. Ortivus AB har en kundkrets huvudsakligen bestående av Landsting eller deras motsvarigheter främst i Europa. Kreditrisken hos dessa kunder bedöms som låg. I de fall där en ofillräcklig historik finns och kunden inte är en statlig organisation säljs utrustningen med ägarförbehåll, förskotts betalning eller bankgaranti.

På balansdagen finns det ej några säkerheter utställda av kunder.

Not 26 - Forts

KSEK	Redovisat värde	
	2024-12-31	2023-12-31
Åldersanalys kundfordringar		
Ej förfallna kundfordringar	2 215	14 130
Förfallna kundfordringar < 30 dagar	48	1 481
Förfallna kundfordringar > 30 dagar–60 dagar	926	-92
Förfallna kundfordringar > 60 dagar–90 dagar	-	8
Förfallna kundfordringar > 90 dagar–180 dagar	209	8
Förfallna kundfordringar > 180 dagar	-	228
Summa	3 398	15 764

Koncernens bedömning är att ingen reservation för osäkra fordringar behöver göras på balansdagen.

Kapitalplacering

Företaget strävar efter en god förräntning av överskottslikviditet. Företagets policy är att enbart tillåta placering av bolagets likvida medel så att risken minimeras för värdeförsämring av dessa tillgångar. Placering får därför bara ske i förutbestämda kapitalplaceringsinstrument om inte annat anges av bolagets styrelse. Exempel på godkända kapitalplaceringsinstrument är; Statsskuldväxlar eller andra säkra räntebärande papper med rating enligt Moodys Aaa till och med A 3 eller Standard & Poor AAA till lägst AA-. På balansdagen finns inga finansiella placeringar. Den maximala exponeringen för kreditrisk framgår av det redovisade värdet i balansräkningen för respektive finansiell tillgång.

Känslighetsanalys

Koncernen har haft intäkter främst i GBP och SEK under 2024. Av koncernens intäkter utgör 39 (42)%. GBP av totala intäkter. Koncernens kostnader utgör främst av GBP och SEK.

Den genomsnittliga valutakursen GBP/SEK har under 2024 varit 13,50 (13,00). Hade GBP/SEK varit 0,10 högre/lägre hade koncernens omsättning varit cirka 0,2 (0,2) MSEK högre/lägre och rörelseresultatet 0,0 (0,0) MSEK högre/lägre. I koncernen ingår två utländska bolag, Ortivus UK Ltd och Ortivus MobiMed ApS. Dotterbolagens tillgångar och skulder har omräknats till balansdagens kurs 13,85 (12,77) GBP samt 1,54 (1,49) DKK. Omräkningsdifferensen uppgick till 0,0 (0,2) MSEK på balansdagen och har påverkat totalresultatet med 0,0 (0,1) MSEK.

Not 27 - Ställda säkerheter och eventalförpliktelser

KSEK	Koncernen		Moderbolaget	
	2024-12-31	2023-12-31	2024-12-31	2023-12-31
Ställda säkerheter				
I form av ställda säkerheter för egna skulder och avsättningar	50	50	-	-

Moderbolaget är garantör för Ortivus UK för Managed Services avtalen i England.

Not 28 - Närstående

Av moderbolagets omsättning avser 14 100 (9 015) KSEK försäljning till koncernföretag. I moderbolagets rörelsekostnader varor och tjänster köpta från koncernföretag med 0 (0) KSEK.

Transaktioner med nyckelpersoner i ledande ställning

Företagets styrelseledamöter och dess familjemedlemmar kontrollerar 20,4 (20,9) % av rösterna i företaget. Några lån, ställda panter, andra säkerheter eller ansvarsförbindelser har inte lämnats till förmån för styrelseledamot, verkställande direktör eller motsvarande befattningshavare i moder- eller dotterföretag. Ersättning har utgått till styrelsen enligt not 5. Lån med ett sammanlagt kapitalbelopp om 33 MSEK har tagits upp från bolagets huvudägare Ponderus Invest AB, lånen löper med 8% ränta längst till 2026-12-31. Räntan erläggs vid återbetalning.

Not 29 - Viktiga uppskattningar och bedömningar

Ortivus bedömer att det inte finns några uppskattningar i aktuellt bokslut som är associerade med en betydande risk för en väsentlig justering av de redovisade beloppen för tillgångar och skulder under det kommande året. I det följande beskrivs väsentliga uppskattningar som är associerade med risk för ändringar av de redovisade värdena, men där risken inte är betydande eller där den möjliga justeringen inte är väsentlig eller där den inte förväntas påverka redovisade värden redan under det kommande året.

Återvinning av värdet av utvecklingsutgifter

På balansdagen fanns i koncernen balanserade utvecklingsutgifter om totalt MSEK 28,1 (23,7) MSEK för i huvudsak nedan angivna utvecklingsprojekt:

- MobiMed enRoute
- Mobimed 5
- Grizzly
- IOS

Risken för att balanserade utgifter för utveckling inte skulle återvinnas är beroende av framtida avsättningsmöjligheter för de utvecklade produkterna på marknaden och till de priser och tillverkningskostnader som utgör bas för de uppskattningar och beräkningar som görs innan varje utvecklingsprojekt initieras. Skulle dessa förutsättningar inte i huvudsak infrias kan detta ha en väsentlig inverkan på det redovisade värdet för de projekt som aktiverats i koncernens balansräkning.

Andelar dotterbolag

Aktier i dotterbolag redovisas till anskaffningsvärde med avdrag för eventuella nedskrivningar. Bolaget prövar årligen eller när det finns en indikation på värdenedgång att redovisade värden inte överstiger beräknade återvinningsvärden för dessa tillgångar. Återvinningsvärdet fastställs genom en nuvärdesberäkning av framtida kassaflöden per kassagenererade enheter och baseras på förväntat utfall av ett antal faktorer som grundas på ledningens affärsplaner och prognoser.

Varulager

Varulager värderas till det lägsta av anskaffningsvärdet och nettoförsäljningsvärdet. Anskaffningsvärdet för varulager beräknas genom tillämpning av först in, först ut-metoden (FIFU). Nedskrivningsbehov av varulager prövas enligt IAS 2.

Not 30 - Specifikationer till rapport över kassaflöden

KSEK	Koncernen		Moderbolaget	
	2024	2023	2024	2023
Räntor				
Erhållna räntor	-	26	-	20
Erlagda räntor	3 438	-429	-2 754	-266
Justering för poster som inte ingår i kassaflödet				
Avskrivningar och nedskrivningar	5 686	2 686	-	-
Orealiserade valutakursdifferenser	-545	-669	-	763
	5 141	2 017	-	763
Specifikation Finansieringsverksamheten				
Upptagna lån	26 162	15 000	24 364	12 000
Amortering lån	-500	-4 200	-916	-2 700
Amortering leasingkuld	478	-2 074	-	-
Summa	26 140	8 726	23 448	9 300

Not 31 - Uppgifter om moderbolaget

Ortivus AB (publ) är ett svensktregistrerat aktieföretag med organisationsnummer 556259-1205 med säte i Danderyd. Moderbolagets aktier är registrerade på NASDAQ First North Growth Market. Bolagets LEI-kod är 549300AVDV7UC14MTH79. Adressen till huvudkontoret är Svärdvägen 19, 182 33 Danderyd. Koncernredovisningen för år 2024 består av moderbolaget och dess dotterföretag, tillsammans benämnda koncernen.

Not 32 - Väsentliga händelser efter balansdagen

Efter periodens slut tecknas ett avtal med en ny kund, East Midlands Ambulance Service NHS Trust (EMAS). Avtalet förstärker Ortivus närvaro i UK och avser leverans av ett digitalt system för hantering av narkotikaklassade läkemedel. Avtalet gäller i minst tre år och förväntas omsätta drygt 3,6 MSEK.

Den 3 februari 2025 tillträder Gabriel Ånbeck rollen som CTO och Emma Mattsson rollen som CMO, båda ingår i bolagets ledningsgrupp.

I april utökar Ortivus kreditramen via Ponderus Invest AB med ytterligare 10 MSEK, denna del av kreditramen gäller till och med 2026-04-30.

Not 33 - Förslag till resultatdisposition för moderbolaget

Till årsstämmans förfogande står (SEK)	
Balanserat resultat 2024-12-31	64 948 530
Årets resultat	-49 831 224
Summa	15 117 306
Styrelsens förslag till vinstdisposition	
Överförs i ny räkning	15 117 306
Summa	15 117 306

Not 34 - Avsättningar

KSEK	Koncernen		Moderbolaget	
	Upplupen skuld	Totalt	Upplupen skuld	Totalt
Redovisat värde 2023-01-01	-	-	-	-
Avsättningar som gjorts under perioden	6 500	6 500	-	-
Belopp som tagits i anspråk under perioden	-5 445	-5 445	-	-
Redovisat värde 2023-12-31	1 055	1 055	-	-
KSEK	Upplupen skuld	Totalt	Upplupen skuld	Totalt
Redovisat värde 2024-01-01	1 055	1 055	-	-
Avsättningar som gjorts under perioden	-	-	-	-
Belopp som tagits i anspråk under perioden	-966	-966	-	-
Redovisat värde 2024-12-31	89	89	-	-

Avsättningar avser uppskjuten skatt.

Not 35 - Definitioner av nyckeltal

De jämförelsestörande posterna 2024 uppgår till 8,5 MSEK och består av juridikkostnader, 1,0 MSEK, Internt arbete 0,6 MSEK, avgångsvederlag 1,4 MSEK, nedskrivning lager och kundprojekt 5,5 MSEK.

Bruttomarginal - Bruttoresultat i procent av nettoomsättning. Bolaget anser att nyckeltalet ger en fördjupad förståelse för Bolagets lönsamhet.

Belopp i KSEK	2024	2023	2022	2021	2020
Bruttoresultat /	27 935	30 841	48 724	47 869	38 953
Nettoomsättning	80 413	84 081	104 509	94 272	107 582
Bruttomarginal	35%	37%	47%	51%	36%

Justerad bruttomarginal - Bruttomarginal justerad med jämförelsestörande poster. Väsentliga händelser och transaktioner som är relevanta att uppmärksamma när en periods resultat jämförs med en annan. Jämförelsestörande poster avser omstruktureringskostnader (konsultkostnader, kostnader relaterat till personalreduktioner, förlustavtal samt nedskrivningar, väsentliga kundförluster samt tvister och försäkringsärenden). Jämförelsestörande poster exkluderas för att göra det lättare att jämföra resultat mellan perioder.

Belopp i KSEK	2024	2023	2022	2021	2020
Bruttoresultat+	27 935	30 841	48 724	47 869	38 953
Jämförelsestörande poster	5 500	0	0	0	0
Justerat bruttoresultat/	33 435	30 841	48 724	47 869	38 953
Nettoomsättning	80 413	84 081	104 509	94 272	107 582
Justerad bruttomarginal	42%	37%	47%	51%	36%

EBITDA - Rörelseresultat före räntenetto, skatt, avskrivning av materiella anläggningstillgångar, såsom installerad hårdvara hos kund som ägs av Ortivus, samt avskrivning av immateriella anläggningstillgångar, såsom aktiverade utvecklingskostnader. Bolaget anser att nyckeltalet ger en fördjupad förståelse för Bolagets lönsamhet.

Belopp i KSEK	2024	2023	2022	2021	2020
Resultat före skatt	-24 817	-18 190	5 813	9 211	11 332
Finansnetto	5 286	578	34	135	60
Avskrivningar	5 686	2 686	2 508	3 340	2 504
EBITDA	-13 846	-14 926	8 355	12 686	13 896

Justerad EBITDA - EBITDA justerad med jämförelsestörande poster. Väsentliga händelser och transaktioner som är relevanta att uppmärksamma när en periods resultat jämförs med en annan. Jämförelsestörande poster avser omstruktureringskostnader (konsultkostnader, kostnader relaterat till personalreduktioner, förlustavtal samt nedskrivningar, väsentliga kundförluster samt tvister och försäkringsärenden). Jämförelsestörande poster exkluderas för att göra det lättare att jämföra resultat mellan perioder.

Belopp i KSEK	2024	2023	2022	2021	2020
EBITDA	-13 846	-14 926	8 355	12 686	13 896
Jämförelsestörande poster	8 515	0	0	0	0
Justerad EBITDA	-5 331	-14 926	8 355	12 686	13 896

Resultatmarginal - Resultat före skatt i procent av nettoomsättning. Bolaget anser att nyckeltalet ger en fördjupad förståelse för Bolagets lönsamhet.

Belopp i KSEK	2024	2023	2022	2021	2020
Resultat före skatt /	-24 817	-18 190	5 813	9 211	11 332
Nettoomsättning	80 413	84 081	104 509	94 272	107 582
Resultatmarginal	-31%	-22%	6%	10%	11%

Rörelsemarginal - Rörelseresultat i procent av nettoomsättning. Bolaget anser att nyckeltalet ger en fördjupad förståelse för Bolagets lönsamhet.

Belopp i KSEK	2024	2023	2022	2021	2020
Rörelseresultat /	-19 532	-17 612	5 847	9 346	11 392
Nettoomsättning	80 413	84 081	104 509	94 272	107 582
Rörelsemarginal	-24%	-21%	6%	10%	11%

Soliditet - Eget kapital i procent av balansomslutningen. Soliditet visar hur stor andel av balansomslutningen som utgörs av eget kapital och har inkluderats för att investerare ska kunna skapa sig en bild av Bolagets kapitalstruktur.

Belopp i KSEK	2024	2023	2022	2021	2020
Eget kapital /	-7 165	17 305	35 435	29 444	19 677
Balansomslutningen	63 906	72 706	89 750	72 459	66 549
Soliditet	-11%	24%	39%	41%	30%

Eget kapital per aktie - Eget kapital vid periodens slut dividerat med antal aktier vid periodens slut. Bolaget anser att nyckeltalet ger en fördjupad förståelse för Bolagets lönsamhet.

Belopp i KSEK	2024	2023	2022	2021	2020
Eget kapital vid periodens slut /	-7 165	17 305	35 435	29 444	19 677
Antal tusen aktier vid periodens slut	44 307	44 307	44 307	44 307	44 307
Eget kapital per aktie	-0,16	0,39	0,80	0,66	0,44

Resultat per aktie - Resultat efter skatt dividerat med genomsnittligt antal aktier för perioden. Bolaget anser att nyckeltalet ger investerare en bättre förståelse till historisk utdelning per aktie.

Belopp i KSEK	2024	2023	2022	2021	2020
Resultat hänförligt till moderbolagets aktieägare	-24 903	-18 245	5 892	9 211	11 332
Genomsnittliga antal tusen aktier för perioden	44 307	44 307	44 307	44 307	44 307
Resultat per aktie före och efter utspädning	-0,56	-0,41	0,13	0,21	0,26

Styrelsens och VD:s intygande


Årsredovisningen har upprättats i enlighet med god redovisningssed i Sverige och koncernredovisningen har upprättats i enlighet med de internationella redovisningsstandarder som avses i Europaparlamentets och rådets förordning (EG) nr 1606/2002 av den 19 juli 2002 om tillämpning av internationella redovisningsstandarder.

Årsredovisningen respektive koncernredovisningen ger en rättvisande översikt över utvecklingen av moderbolagets och koncernens verksamhet, ställning och resultat samt beskriver väsentliga risker och osäkerhetsfaktorer som moderbolaget och de företag som ingår i koncernen står inför.

Årsredovisningen och koncernredovisningen har, som framgår nedan, har ännu inte godkänts för utfärdande av styrelsen och VD. Koncernens resultat- och balansräkning blir föremål för fastställelse på årsstämman den 8 maj 2025.

Danderyd 2025-04-07


Anna-Carin Strandberg
 Styrelsens ordförande


Peter Edvall
 Styrelseledamot


Anna Klevby Dalgaard
 Styrelseledamot


Ulf Järnberg
 Styrelseledamot


Gustaf Nordenhök
 Verkställande Direktör

Vår revisionsberättelse har lämnats den 7 april 2025.


Beata Lihammar
 Auktoriserad revisor, BDO Mälardalen AB

Revisionsberättelse



Till bolagsstämman i Ortivus AB (publ)
Org.nr. 556259-1205

Rapport om årsredovisningen och koncernredovisningen

Uttalanden

Vi har utfört en revision av årsredovisningen och koncernredovisningen för Ortivus AB (publ) för år 2024. Bolagets årsredovisning och koncernredovisning ingår på sidorna 22-44 i detta dokument.

Enligt vår uppfattning har årsredovisningen upprättats i enlighet med årsredovisningslagen och ger en i alla väsentliga avseenden rättvisande bild av moderbolagets finansiella ställning per den 31 december 2024 och av dess finansiella resultat och kassaflöde för året enligt årsredovisningslagen. Koncernredovisningen har upprättats i enlighet med årsredovisningslagen och ger en i alla väsentliga avseenden rättvisande bild av koncernens finansiella ställning per den 31 december 2024 och av dess finansiella resultat och kassaflöde för året enligt International Financial Reporting Standards (IFRS), såsom de antagits av EU, och årsredovisningslagen. Förvaltningsberättelsen är förenlig med årsredovisningens och koncernredovisningens övriga delar.

Vi tillstyrker därför att bolagsstämman fastställer resultaträkningen och balansräkningen för moderbolaget och för koncernen.

Grund för uttalanden

Vi har utfört revisionen enligt International Standards on Auditing (ISA) och god revisionssed i Sverige. Vårt ansvar enligt dessa standarder beskrivs närmare i avsnittet "Revisorns ansvar". Vi är oberoende i förhållande till moderbolaget och koncernen enligt god revisorssed i Sverige och har i övrigt fullgjort vårt yrkesetiska ansvar enligt dessa krav. Vi anser att de revisionsbevis vi har inhämtat är tillräckliga och ändamålsenliga som grund för våra uttalanden.

Annan information än årsredovisningen och koncernredovisningen

Detta dokument innehåller även annan information än årsredovisningen, och koncernredovisningen och återfinns på sidorna 1-21. Det är styrelsen och verkställande direktören som

har ansvaret för denna andra information.

Vårt uttalande avseende årsredovisningen och koncernredovisningen omfattar inte denna information och vi gör inget uttalande med bestyrkande avseende denna andra information.

I samband med vår revision av årsredovisningen och koncernredovisningen är det vårt ansvar att lösa den information som identifieras ovan och överväga om informationen i väsentlig utsträckning är oförenlig med årsredovisningen och koncernredovisningen. Vid denna genomgång beaktar vi även den kunskap vi i övrigt inhämtat under revisionen samt bedömer om informationen i övrigt verkar innehålla väsentliga felaktigheter.

Om vi, baserat på det arbete som har utförts avseende denna information, drar slutsatsen att den andra informationen innehåller en väsentlig felaktighet, är vi skyldiga att rapportera detta. Vi har inget att rapportera i det avseendet.

Styrelsens och verkställande direktörens ansvar

Det är styrelsen och verkställande direktören som har ansvaret för att årsredovisningen och koncernredovisningen upprättas och att de ger en rättvisande bild enligt årsredovisningslagen och, vad gäller koncernredovisningen, enligt IFRS såsom de antagits av EU. Styrelsen och verkställande direktören ansvarar även för den interna kontroll som de bedömer är nödvändig för att upprätta en årsredovisning och koncernredovisning som inte innehåller några väsentliga felaktigheter, vare sig dessa beror på oegentligheter eller misstag.

Vid upprättandet av årsredovisningen och koncernredovisningen ansvarar styrelsen och verkställande direktören för bedömningen av bolagets och koncernens förmåga att fortsätta verksamheten. De uppger, när så är tillämpligt, om förhållanden som kan påverka förmågan att fortsätta verksamheten och att använda antagandet om fortsatt drift. Antagandet om fortsatt drift tillämpas dock inte om styrelsen och verkställande direktören avser att likvidera bolaget, upphöra med verksamheten eller inte har något realistiskt alternativ till att göra något av detta.

Revisorns ansvar

Våra mål är att uppnå en rimlig grad av säkerhet om huruvida årsredovisningen och koncernredovisningen som helhet inte innehåller några väsentliga felaktigheter, vare sig dessa beror på oegentligheter eller misstag, och att lämna en revisionsberättelse som innehåller våra uttalanden. Rimlig säkerhet är en hög grad av säkerhet, men är ingen garanti för att en revision som utförs enligt ISA och god revisionssed i Sverige alltid kommer att upptäcka en väsentlig felaktighet om en sådan finns. Felaktigheter kan uppstå på grund av oegentligheter eller misstag och anses vara väsentliga om de enskilt eller tillsammans rimligen kan förväntas påverka de ekonomiska beslut som användare fattar med grund i årsredovisningen och koncernredovisningen.

Som del av en revision enligt ISA använder vi professionellt omdöme och har en professionellt skeptisk inställning under hela revisionen. Dessutom:

- identifierar och bedömer vi riskerna för väsentliga felaktigheter i årsredovisningen och koncernredovisningen, vare sig dessa beror på oegentligheter eller misstag, utformar och utför granskningsåtgärder bland annat utifrån dessa risker och inhämtar revisionsbevis som är tillräckliga och ändamålsenliga för att utgöra en grund för våra uttalanden. Risken för att inte upptäcka en väsentlig felaktighet till följd av oegentligheter är högre än för en väsentlig felaktighet som beror på misstag, eftersom oegentligheter kan innefatta agerande i maskopi, förfälskning, avsiktliga utelämnanden, felaktig information eller åsidosättande av intern kontroll.
- skaffar vi oss en förståelse av den del av bolagets interna kontroll som har betydelse för vår revision för att utforma granskningsåtgärder som är lämpliga med hänsyn till omständigheterna, men inte för att uttala oss om effektiviteten i den interna kontrollen.
- utvärderar vi lämpligheten i de redovisningsprinciper som används och rimligheten i styrelsens och verkställande direktörens uppskattningar i redovisningen och tillhörande upplysningar.
- drar vi en slutsats om lämpligheten i att styrelsen och verkställande direktören använder antagandet om fortsatt drift vid upprättandet av årsredovisningen och koncernredovisningen. Vi drar också en slutsats, med grund i de inhämtade revisionsbevisen, om huruvida det finns någon väsentlig osäkerhetsfaktor som avser sådana händelser eller förhållanden som kan leda till betydande tvivel om bolagets och koncernens förmåga att fortsätta verksamheten. Om vi drar slutsatsen att det finns en väsentlig osäkerhetsfaktor, måste vi i revisionsberättelsen fästa uppmärksamheten på upplysningarna i årsredovisningen och koncernredovisningen om den väsentliga osäkerhetsfaktorn eller, om sådana upplysningar är otillräckliga, modifiera uttalandet om årsredovisningen och koncernredovisningen. Våra slutsatser baseras på de revisionsbevis som inhämtas fram till datumet för revisionsberättelsen. Dock kan framtida händelser eller förhållanden göra att ett bolag och en koncern inte längre kan fortsätta verksamheten.
- utvärderar vi den övergripande presentationen, strukturen och innehållet i årsredovisningen och koncernredovisningen, däribland upplysningarna, och om årsredovisningen och koncernredovisningen återger de underliggande transaktionerna och händelserna på ett sätt som ger en rättvisande bild.
- planerar och utför vi koncernrevisionen för att inhämta tillräckliga och ändamålsenliga revisionsbevis avseende den finansiella informationen i företag eller affärsenheter inom koncernen som grund för att göra ett uttalande avseende koncernredovisningen. Vi ansvarar för styrning, övervakning och genomgång av det revisionsarbete som utförts för koncernrevisionens syfte. Vi är ensamt ansvariga för våra uttalanden.

Vi måste informera styrelsen om bland annat revisionens planerade omfattning och inriktning samt tidpunkten för den. Vi måste också informera om betydelsefulla iakttagelser under revisionen, däribland de eventuella betydande brister i den interna kontrollen som vi identifierat.

Rapport om andra krav enligt lagar och andra författningar

Uttalanden

Utöver vår revision av årsredovisningen och koncernredovisningen har vi även utfört en revision av styrelsens och verkställande direktörens förvaltning för Ortivus AB (publ) för år 2024 samt av förslaget till dispositioner beträffande bolagets vinst eller förlust.

Vi tillstyrker att bolagsstämman disponerar vinsten enligt förslaget i förvaltningsberättelsen och beviljar styrelsens ledamöter och verkställande direktören ansvarsfrihet för räkenskapsåret.

Grund för uttalanden

Vi har utfört revisionen enligt god revisionssed i Sverige. Vårt ansvar enligt denna beskrivs närmare i avsnittet "Revisorns ansvar". Vi är oberoende i förhållande till moderbolaget och koncernen enligt god revisorssed i Sverige och har i övrigt fullgjort vårt yrkesetiska ansvar enligt dessa krav.

Vi anser att de revisionsbevis vi har inhämtat är tillräckliga och ändamålsenliga som grund för våra uttalanden.

Styrelsens och verkställande direktörens ansvar

Det är styrelsen som har ansvaret för förslaget till dispositioner beträffande bolagets vinst eller förlust. Vid förslag till utdelning innefattar detta bland annat en bedömning av om utdelningen är försvarlig med hänsyn till de krav som bolagets och koncernens verksamhetsart, omfattning och risker ställer på storleken av bolagets och koncernens egna kapital, konsolideringsbehov, likviditet och ställning i övrigt.

Styrelsen ansvarar för bolagets organisation och förvaltningen av bolagets angelägenheter. Detta innefattar bland annat att fortlöpande bedöma bolagets och koncernens ekonomiska situation och att tillse att bolagets organisation är utformad så att bokföringen, medelsförvaltningen och bolagets ekonomiska angelägenheter i övrigt kontrolleras på ett betryggande sätt. Verkställande direktören ska sköta den löpande förvaltningen enligt styrelsens riktlinjer och anvisningar och bland annat vidta de åtgärder som är nödvändiga för att bolagets bokföring ska fullgöras i överensstämmelse med lag och för att medelsförvaltningen ska skötas på ett betryggande sätt.

Revisorns ansvar

Vårt mål beträffande revisionen av förvaltningen, och därmed vårt uttalande om ansvarsfrihet, är att inhämta revisionsbevis för att med en rimlig grad av säkerhet kunna bedöma om någon styrelseledamot eller verkställande direktören i något väsentligt avseende:

- företagit någon åtgärd eller gjort sig skyldig till någon försummelse som kan föranleda ersättningskyldighet mot bolaget, eller
- på något annat sätt handlat i strid med aktiebolagslagen, årsredovisningslagen eller bolagsordningen.

Vårt mål beträffande revisionen av förslaget till dispositioner av bolagets vinst eller förlust, och därmed vårt uttalande om detta, är att med rimlig grad av säkerhet bedöma om förslaget är förenligt med aktiebolagslagen.

Rimlig säkerhet är en hög grad av säkerhet, men ingen garanti för att en revision som utförs enligt god revisionssed i Sverige alltid kommer att upptäcka åtgärder eller försummelser som kan föranleda ersättningskyldighet mot bolaget, eller att ett förslag till dispositioner av bolagets vinst eller förlust inte är förenligt med aktiebolagslagen.

Som en del av en revision enligt god revisionssed i Sverige använder vi professionellt omdöme och har en professionellt skeptisk inställning under hela revisionen. Granskningen av förvaltningen och förslaget till dispositioner av bolagets vinst eller förlust grundar sig främst på revisionen av räkenskaperna. Vilka tillkommande granskningsåtgärder som utförs baseras på vår professionella bedömning med utgångspunkt i risk och väsentlighet. Det innebär att vi fokuserar granskningen på sådana åtgärder, områden och förhållanden som är väsentliga för verksamheten och där avsteg och överträdelser skulle ha särskild betydelse för bolagets situation. Vi går igenom och prövar fattade beslut, beslutsunderlag, vidtagna åtgärder och andra förhållanden som är relevanta för vårt uttalande om ansvarsfrihet. Som underlag för vårt uttalande om styrelsens förslag till dispositioner beträffande bolagets vinst eller förlust har vi granskat om förslaget är förenligt med aktiebolagslagen. Stockholm den dag som framgår av vår elektroniska underskrift.

BDO Mälardalen AB



Beata Lihammar
Auktoriserad revisor

Ortivus AB

Adress

Box 713
Svärdvägen 19
182 33 Danderyd
Sverige

Telefon

+ 46 8 446 45 00

Epost

info@ortivus.com

www.ortivus.com



—  — Saving. Vital. Seconds. —